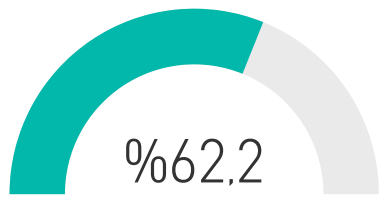




BINANCE REPORT 2018 OCTOBER

TOTAL PROFIT
%1250

Success Rate



82

of Given Signals

Completed Trades

82

of Signals

%1250

Total Profit

Win Trades

51

of Trades

%1505

Win Profit

Loss Trades

31

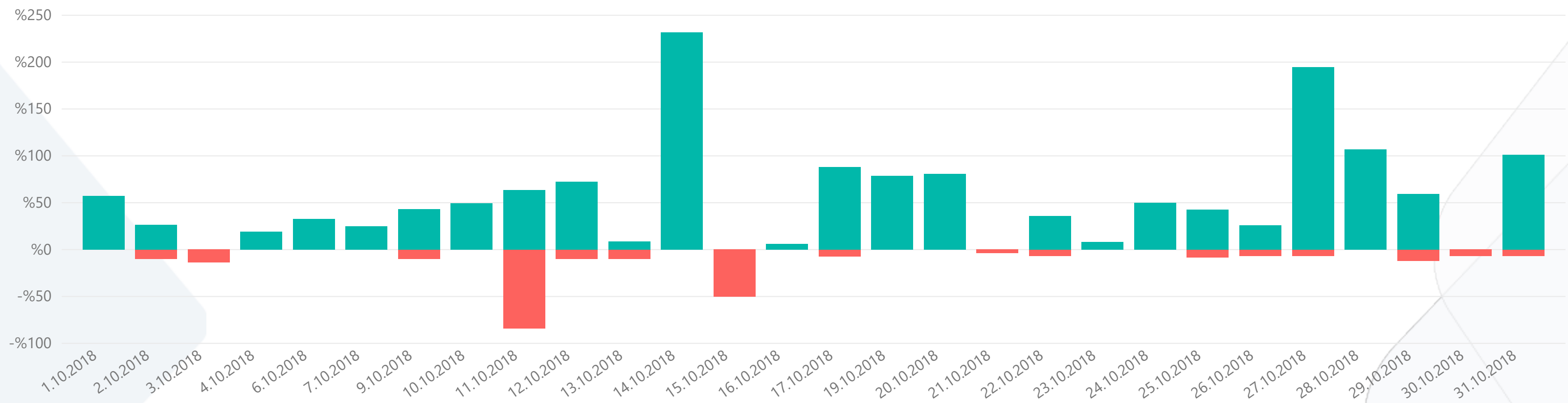
of Trades

-%255

Loss Rate

WIN & LOSS CHART

Win/Loss ● Loss ● Win



TOP WIN & LOSS TRADES

Signal Date	Pair	Final Profit	Tot. Dur. (days)	Final Target
16.09.2018	LEND/BTC	%105,1	42	T3
13.09.2018	LEND/BTC	%78,6	37	T3
5.10.2018	INS/BTC	%72,4	8	T3
21.09.2018	NEBL/BTC	%64,3	38	T2
26.09.2018	GO/BTC	%61,7	19	T3

Signal Date	Pair	Trade Loss	Tot. Dur. (days)
5.10.2018	HOT/BTC	-%18,9	7
6.10.2018	THETA/BTC	-%12,0	6
10.10.2018	WPR/BTC	-%11,6	2
5.10.2018	VET/BTC	-%11,0	11
2.10.2018	REP/BTC	-%10,2	11

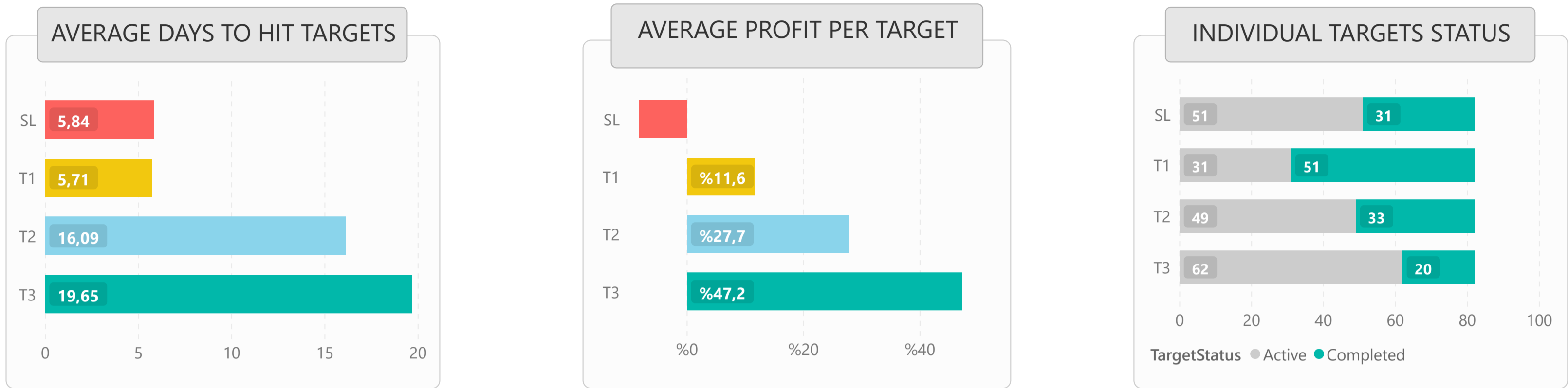


LIST OF ALL TRADES

Signal Date	T-Pair	Buy Rate	Target 1	Target 2	Target 3	Stop Loss	Final Profit/Loss	Tot. Dur. (days)
13.09.2018	CLOAK/BTC	0.00028000	0.00034000	0.00039000	0.00044000	0.00025000	%57,1	19
13.09.2018	LEND/BTC	0.00000168	0.00000195	0.00000240	0.00000300	0.00000155	%78,6	37
16.09.2018	GTO/BTC	0.00000975	0.00001100	0.00001200	0.00001300	0.00000880	%23,1	24
16.09.2018	LEND/BTC	0.00000195	0.00000215	0.00000300	0.00000400	0.00000178	%105,1	42
16.09.2018	WAN/BTC	0.00014350	0.00015300	0.00017900	0.00019000	0.00013500	%24,7	46
19.09.2018	BAT/BTC	0.00002350	0.00002700	0.00002950	0.00003300	0.00002100	%40,4	29
21.09.2018	ICX/BTC	0.00009900	0.00011000	0.00013000	0.00016000	0.00008700	%11,1	20
21.09.2018	MCO/BTC	0.00067000	0.00075000	0.00091000	0.00110000	0.00058000	%35,8	32
21.09.2018	NEBL/BTC	0.00028000	0.00032000	0.00046000	0.00065000	0.00024000	%64,3	38
22.09.2018	BQX/BTC	0.00004700	0.00005170	0.00005670	0.00006450	0.00004300	%37,2	23
22.09.2018	STORM/BTC	0.00000118	0.00000137	0.00000150	0.00000176	0.00000106	%27,1	33
23.09.2018	POA/BTC	0.00001140	0.00001270	0.00001450	0.00001900	0.00001040	%27,2	22
25.09.2018	BAT/BTC	0.00002400	0.00002690	0.00002950	0.00003300	0.00002150	%37,5	23
25.09.2018	IOST/BTC	0.00000200	0.00000220	0.00000240	0.00000260	0.00000180	%10,0	8
25.09.2018	MTL/BTC	0.00010500	0.00011600	0.00012700	0.00013900	0.00009000	%21,0	20
26.09.2018	GO/BTC	0.00000501	0.00000610	0.00000710	0.00000810	0.00000450	%61,7	19
26.09.2018	GRS/BTC	0.00008450	0.00009300	0.00010000	0.00012600	0.00007800	%10,1	15
26.09.2018	KEY/BTC	0.00000088	0.00000100	0.00000120	0.00000140	0.00000082	%59,1	34
26.09.2018	MTH/BTC	0.00000420	0.00000460	0.00000510	0.00000570	0.00000380	%35,7	16
27.09.2018	ADA/BTC	0.00001305	0.00001420	0.00001700	0.00002300	0.00001214	-%7,0	7
27.09.2018	AE/BTC	0.00015050	0.00017000	0.00019000	0.00022000	0.00013000	%46,2	24
29.09.2018	AMB/BTC	0.00002305	0.00002495	0.00002650	0.00003100	0.00002075	%34,5	22
29.09.2018	ARK/BTC	0.00011000	0.00011900	0.00012900	0.00013900	0.00010000	%17,3	27
29.09.2018	IOTX/BTC	0.00000195	0.00000214	0.00000245	0.00000260	0.00000180	%33,3	16
29.09.2018	KMD/BTC	0.00018000	0.00020000	0.00021000	0.00023000	0.00016800	-%6,7	5
29.09.2018	LRC/BTC	0.00001550	0.00001700	0.00001800	0.00002100	0.00001395	%16,1	4
29.09.2018	LSK/BTC	0.00049250	0.00054000	0.00058000	0.00065000	0.00044330	-%10,0	15
29.09.2018	ONT/BTC	0.00029800	0.00033000	0.00039000	0.00043000	0.00026820	-%10,0	17
30.09.2018	PIVX/BTC	0.00017750	0.00019200	0.00027000	0.00029000	0.00015975	-%10,0	3
2.10.2018	AION/BTC	0.00006450	0.00007000	0.00009300	0.00013200	0.00005600	%8,5	12
2.10.2018	POWR/BTC	0.00002495	0.00002748	0.00002900	0.00003100	0.00002380	%24,2	30
2.10.2018	REP/BTC	0.00206000	0.00220000	0.00245000	0.00260000	0.00185000	-%10,2	11
2.10.2018	SC/BTC	0.00000105	0.00000125	0.00000145	0.00000170	0.00000070	%19,0	3
2.10.2018	WAVES/BTC	0.00032725	0.00035000	0.00037000	0.00039000	0.00030500	-%6,8	10
2.10.2018	YOYO/BTC	0.00000430	0.00000485	0.00000525	0.00000570	0.00000390	%32,6	5
5.10.2018	HOT/BTC	0.00000019	0.00000021	0.00000023	0.00000025	0.00000015	-%18,9	7
5.10.2018	ICN/BTC	0.00005875	0.00006450	0.00007000	0.00007700	0.00005300	-%9,8	5
5.10.2018	INS/BTC	0.00005800	0.00006350	0.00008200	0.00010000	0.00005100	%72,4	8
5.10.2018	PPT/BTC	0.00050000	0.00060000	0.00070000	0.00090000	0.00040500	%20,0	5
5.10.2018	VET/BTC	0.00000200	0.00000220	0.00000250	0.00000300	0.00000178	-%11,0	11
6.10.2018	ENJ/BTC	0.00000850	0.00000930	0.00001000	0.00001050	0.00000785	-%7,6	6
6.10.2018	GNT/BTC	0.00002325	0.00002450	0.00002550	0.00002750	0.00002050	%18,3	20
6.10.2018	STEEM/BTC	0.00013300	0.00015000	0.00017900	0.00020500	0.00011700	%12,8	2
6.10.2018	THETA/BTC	0.00001460	0.00001560	0.00001700	0.00001950	0.00001285	-%12,0	6
7.10.2018	HC/BTC	0.00034875	0.00037500	0.00039500	0.00042300	0.00032783	-%6,0	5
7.10.2018	SNT/BTC	0.00000595	0.00000660	0.00000730	0.00000800	0.00000553	-%7,0	5
7.10.2018	ZRX/BTC	0.00010530	0.00011770				%11,8	1
9.10.2018	MCO/BTC	0.00069250	0.00073000	0.00082000	0.00090000	0.00064403	-%7,0	7
10.10.2018	FUN/BTC	0.00000240	0.00000275	0.00000320	0.00000480	0.00000223	-%7,1	2
10.10.2018	LOOM/BTC	0.00001800	0.00001890	0.00001910	0.00002200	0.00001675	%22,2	1
10.10.2018	PHX/BTC	0.00000227	0.00000250	0.00000280	0.00000330	0.00000208	%10,1	2
10.10.2018	PIVX/BTC	0.00017000	0.00018720	0.00020000	0.00025500	0.00015800	%17,6	2
10.10.2018	POE/BTC	0.00000155	0.00000180	0.00000200	0.00000230	0.00000144	-%7,0	2
10.10.2018	SUB/BTC	0.00001755	0.00001860	0.00002000	0.00002450	0.00001620	%6,0	1
10.10.2018	WPR/BTC	0.00000475	0.00000490	0.00000500	0.00000510	0.00000420	-%11,6	2
12.10.2018	ICX/BTC	0.00009725	0.00010700	0.00013500	0.00016500	0.00009000	%10,0	6
12.10.2018	NXS/BTC	0.00011000	0.00012500	0.00014000	0.00016500	0.00010400	-%5,5	4
12.10.2018	VIA/BTC	0.00008900	0.00009750	0.00012000	0.00016000	0.00008200	%34,8	16
13.10.2018	AION/BTC	0.00007225	0.00007900	0.00008300	0.00009000	0.00006575	-%9,0	3
13.10.2018	PHX/BTC	0.00000210	0.00000250	0.00000270	0.00000325	0.00000180	%54,8	15
13.10.2018	WABI/BTC	0.00003300	0.00003800	0.00004200	0.00005000	0.00002970	%51,5	2
14.10.2018	IOST/BTC	0.00000183	0.00000198	0.00000218	0.00000248	0.00000165	%8,2	10
14.10.2018	NCASH/BTC	0.00000077	0.00000084	0.00000096	0.00000123	0.00000071	-%7,8	2
14.10.2018	OST/BTC	0.00000650	0.00000760	0.00000920	0.00001200	0.00000570	%41,5	18
16.10.2018	LSK/BTC	0.00042500	0.00045000	0.00049000	0.00052000	0.00039000	%5,9	1
16.10.2018	QSP/BTC	0.00000680	0.00000750	0.00000820	0.00000930	0.00000630	-%7,4	2
16.10.2018	VET/BTC	0.00000180	0.00000188	0.00000195	0.00000203	0.00000167	-%7,0	7
17.10.2018	WAN/BTC	0.00015400	0.00016500	0.00019200	0.00023000	0.00013860	%7,1	9
20.10.2018	SKY/BTC	0.00056250	0.00061500	0.00068000	0.00075000	0.00051500	-%8,4	6
21.10.2018	BCPT/BTC	0.00001690	0.00001760	0.00001820	0.00001900	0.00001625	-%3,8	1
21.10.2018	IOTX/BTC	0.00000260	0.00000280	0.00000330	0.00000370	0.00000242	%42,3	8
21.10.2018	POE/BTC	0.00000183	0.00000200	0.00000250	0.00000300	0.00000170	%9,6	4
22.10.2018	ARN/BTC	0.00012300	0.00013900	0.00017000	0.00022300	0.00011070	%13,0	3
23.10.2018	NCASH/BTC	0.00000082	0.00000093	0.00000097	0.00000120	0.00000076	-%7,0	5
23.10.2018	NULS/BTC	0.00017500	0.00019400	0.00021000	0.00022500	0.00016275	-%7,0	8
24.10.2018	CMT/BTC	0.00001650	0.00001850	0.00002100	0.00002300	0.00001535	-%7,0	3
25.10.2018	ELF/BTC	0.00005300	0.00005500	0.00005700		0.00005035	-%5,0	5
25.10.2018	EXP/BTC	0.00003650	0.00004100	0.00004600	0.00006700	0.00002900	%12,3	2
25.10.2018	WAN/BTC	0.00015000	0.00016500	0.00017000	0.00021000	0.00014100	%13,3	2
26.10.2018	BCD/BTC	0.00029000	0.00032000	0.00037000	0.00042000	0.00026970	-%7,0	4
27.10.2018	MCO/BTC	0.00073000	0.00081000	0.00089000	0.00093000	0.00067890	-%7,0	5
30.10.2018	RCN/BTC	0.00000480	0.00000530	0.00000600	0.00000670	0.00000446	%10,4	2



1) DETAILED STATS OF TARGETS (T1, T2, T3 etc.)



2) TARGET DURATION vs PROFIT/LOSS SCATTER CHART

