



BINANCE REPORT 2019 JANUARY

TOTAL PROFIT
%1341

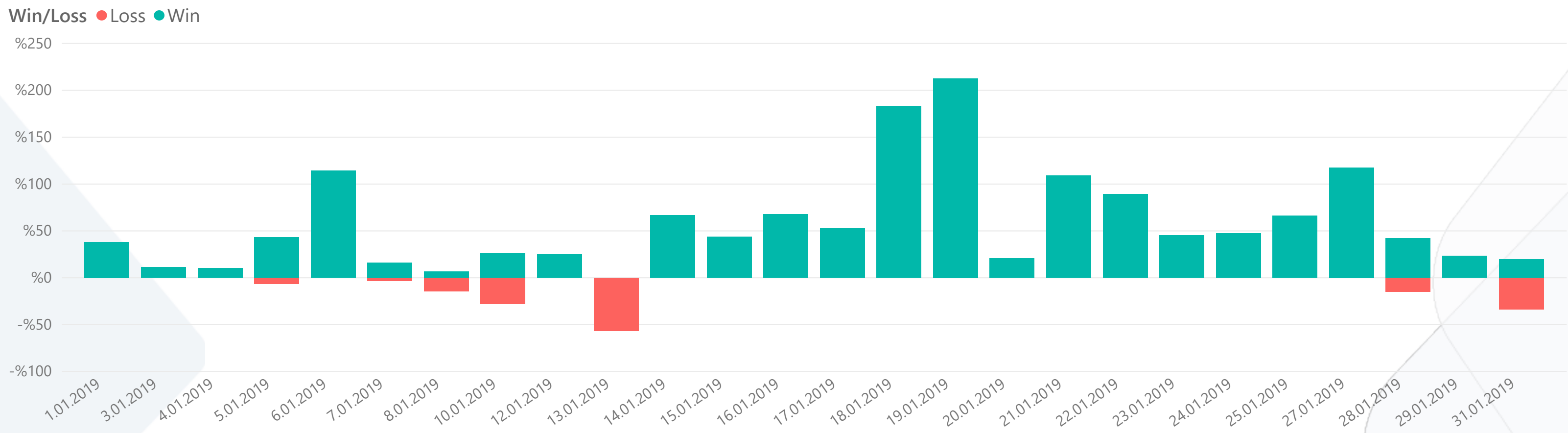
Success Rate **101** # of Given Signals **%80.2**

Completed Trades **101** # of Signals **%1341** Total Profit

Win Trades **81** # of Trades **%1498** Win Profit

Loss Trades **20** # of Trades **-%157** Loss Rate

WIN & LOSS CHART



TOP WIN & LOSS TRADES

Signal Date	Pair	Final Profit	Tot. Dur. (days)	Final Target
5.12.2018	LRC/BTC	%66,5	45	T3
15.11.2018	IOST/BTC	%59,4	66	T3
14.12.2018	SNGLS/BTC	%53,8	45	T3
23.12.2018	WINGS/BTC	%41,8	28	T3
8.01.2019	NPXS/BTC	%41,7	18	T3

Signal Date	Pair	Trade Loss	Tot. Dur. (days)
29.12.2018	MANA/BTC	-%18,9	16
23.01.2019	QKC/BTC	-%12,2	6
29.01.2019	LRC/BTC	-%10,6	3
9.01.2019	MANA/BTC	-%10,6	5
22.01.2019	WTC/BTC	-%10,3	10

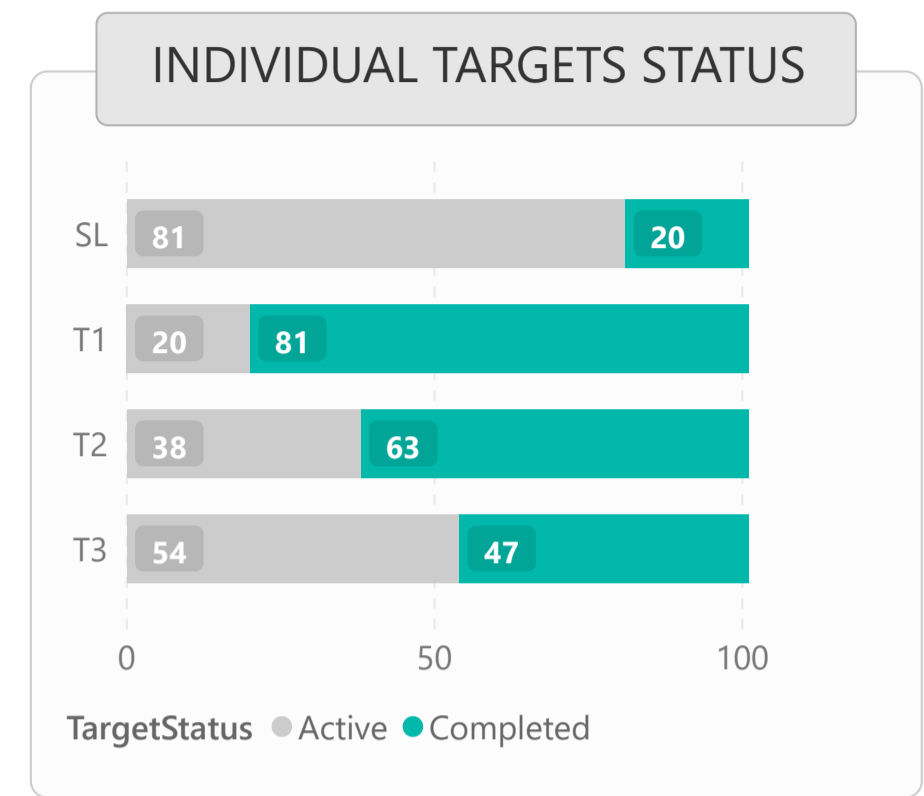
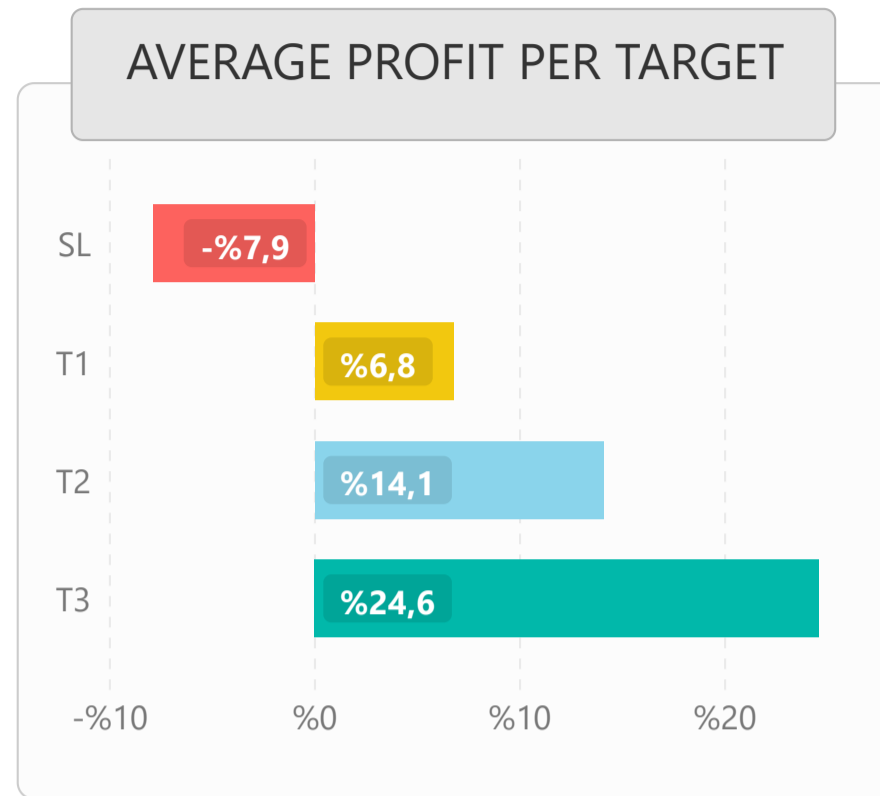
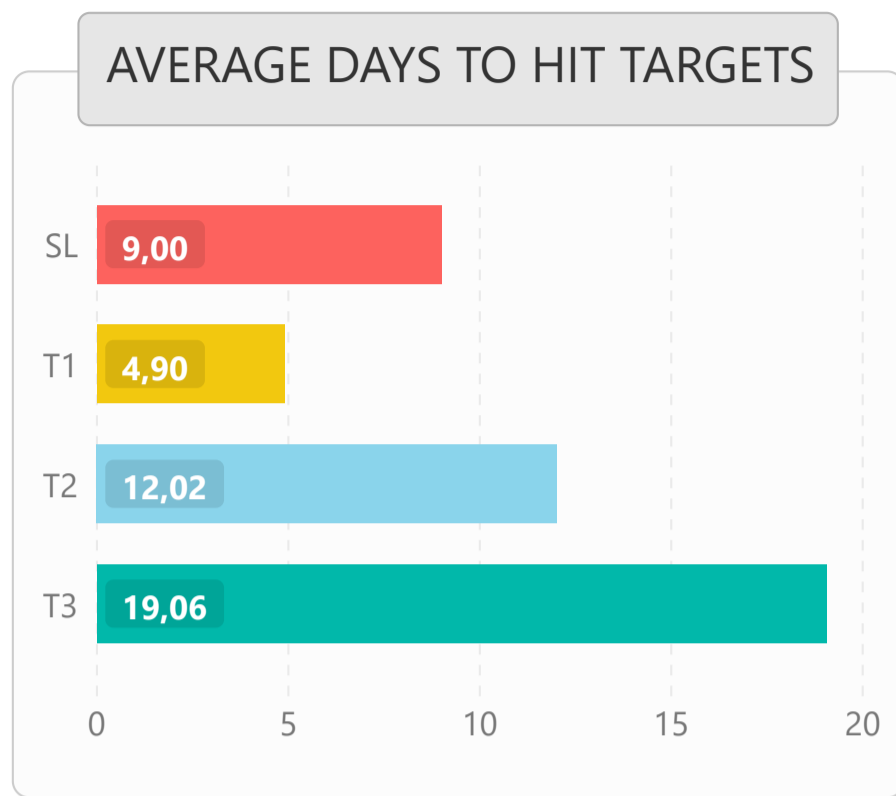


LIST OF ALL TRADES

Signal Date	T-Pair	Buy Rate	Target 1	Target 2	Target 3	Stop Loss	Final Profit/Loss	Tot. Dur. (days)
15.11.2018	IOST/BTC	0.0000138	0.0000160	0.0000175	0.0000220	0.0000100	%59,4	66
26.11.2018	SNGLS/BTC	0.0000298	0.0000330	0.0000370	0.0000400	0.0000240	%34,5	63
1.12.2018	DATA/BTC	0.0000490	0.0000520	0.0000560	0.0000600	0.0000410	%22,4	37
2.12.2018	AGI/BTC	0.0000175	0.00001300	0.00001450	0.00001500	0.00000850	%27,7	35
4.12.2018	SC/BTC	0.0000072	0.0000080	0.0000085	0.0000090	0.0000065	-%9,1	41
5.12.2018	LRC/BTC	0.00001081	0.00001150	0.00001230	0.00001800	0.00000950	%66,5	45
11.12.2018	VIB/BTC	0.0000595	0.0000630	0.0000680	0.0000725	0.0000500	%21,8	38
12.12.2018	FUN/BTC	0.0000112	0.0000120	0.0000130	0.0000145	0.0000103	%29,5	42
14.12.2018	POA/BTC	0.00000755	0.00000800	0.00000880	0.00000940	0.00000670	%24,5	37
14.12.2018	SNGLS/BTC	0.00000260	0.00000290	0.00000340	0.00000400	0.00000200	%53,8	45
15.12.2018	RCN/BTC	0.00000320	0.00000350	0.00000375	0.00000400	0.00000200	%25,0	38
17.12.2018	GTO/BTC	0.00000645	0.00000685	0.00000700	0.00000760	0.00000600	%17,8	30
17.12.2018	WPR/BTC	0.00000375	0.00000392	0.00000415	0.00000440	0.00000320	%10,7	21
19.12.2018	AE/BTC	0.00010500	0.00011700	0.00012500	0.00016000	0.00009500	%19,0	29
19.12.2018	APPC/BTC	0.00001170	0.00001230	0.00001290	0.00001350	0.00000950	%15,4	19
20.12.2018	QSP/BTC	0.00000395	0.00000425	0.00000475	0.00000530	0.00000360	%34,2	31
23.12.2018	GRS/BTC	0.00006375	0.00007000	0.00008000	0.00009000	0.00005900	-%7,5	17
23.12.2018	WINGS/BTC	0.00002115	0.00002300	0.00002500	0.00003000	0.00001800	%41,8	28
26.12.2018	CMT/BTC	0.00000670	0.00000720	0.00000770	0.00000840	0.00000600	%25,4	27
28.12.2018	VET/BTC	0.00000105	0.00000115	0.00000121	0.00000130	0.00000097	%15,2	26
28.12.2018	WAN/BTC	0.00009225	0.00009900	0.00011800	0.00012500	0.00008400	-%8,9	14
29.12.2018	AE/BTC	0.00010450	0.00011200	0.00012200	0.00013500	0.00009400	%29,2	19
29.12.2018	CLOAK/BTC	0.00030900	0.00033500	0.00036000	0.00042000	0.00027000	%16,5	21
29.12.2018	DLT/BTC	0.00000962	0.00001020	0.00001050	0.00001120	0.00000900	%16,4	4
29.12.2018	GRS/BTC	0.00006283	0.00006650	0.00006800	0.00007100	0.00005850	-%6,9	11
29.12.2018	LINK/BTC	0.00007470	0.00007900	0.00008100	0.00008300	0.00007100	%11,1	6
29.12.2018	MANA/BTC	0.00001233	0.00001350	0.00001400	0.00001500	0.00001000	-%18,9	16
29.12.2018	NXS/BTC	0.00009400	0.00010200	0.00011000	0.00012500	0.00008400	%17,0	9
29.12.2018	PHX/BTC	0.00000209	0.00000225	0.00000231	0.00000245	0.00000190	-%8,9	13
29.12.2018	REP/BTC	0.00217000	0.00230000	0.00242000	0.00270000	0.00206000	%24,4	17
30.12.2018	AMB/BTC	0.00001725	0.00001850	0.00001900	0.00002100	0.00001640	%21,7	3
30.12.2018	BAT/BTC	0.00003357	0.00003700	0.00003850	0.00004000	0.00003200	%10,2	6
30.12.2018	BTS/BTC	0.00001033	0.00001110	0.00001150	0.00001200	0.00000960	%16,2	9
30.12.2018	XEM/BTC	0.00001775	0.00001900	0.00001975	0.00002100	0.00001660	-%6,5	7
1.01.2019	EDO/BTC	0.00019830	0.00021500	0.00023000	0.00025400	0.00018200	%28,1	21
1.01.2019	EVX/BTC	0.00006090	0.00006500	0.00006700	0.00007200	0.00005500	%18,2	18
1.01.2019	GO/BTC	0.00000575	0.00000620	0.00000650	0.00000720	0.00000550	%13,0	17
1.01.2019	PIVX/BTC	0.00022080	0.00023300	0.00024200	0.00025500	0.00021000	%15,5	5
1.01.2019	WTC/BTC	0.00029250	0.00031000	0.00033000	0.00035000	0.00025500	%19,7	16
2.01.2019	LUN/BTC	0.00041000	0.00043500	0.00046000	0.00050000	0.00033800	%22,0	17
2.01.2019	QTUM/BTC	0.00057700	0.00060000	0.00063500	0.00067000	0.00055500	%10,1	9
2.01.2019	VIA/BTC	0.00008050	0.00008600	0.00009100	0.00010000	0.00007000	%24,2	18
3.01.2019	SC/BTC	0.00000070	0.00000073	0.00000075	0.00000080	0.00000065	%4,3	8
3.01.2019	YOYOW/BTC	0.00000364	0.00000380	0.00000395	0.00000405	0.00000347	%11,3	13
4.01.2019	QLC/BTC	0.00000669	0.00000710	0.00000800	0.00000880	0.00000600	%31,5	11
4.01.2019	QSP/BTC	0.00000425	0.00000450	0.00000475	0.00000500	0.00000385	%5,9	3
6.01.2019	APPC/BTC	0.00001310	0.00001400	0.00001480	0.00001550	0.00001200	%18,3	1
6.01.2019	OST/BTC	0.00000651	0.00000690	0.00000735	0.00000800	0.00000590	%6,0	1
6.01.2019	POLY/BTC	0.00003575	0.00003780	0.00003960	0.00004140	0.00003460	-%3,2	2
6.01.2019	WPR/BTC	0.00000338	0.00000365	0.00000400	0.00000450	0.00000280	%18,3	1
7.01.2019	BLZ/BTC	0.00001114	0.00001200	0.00001275	0.00001350	0.00001000	%21,2	16
7.01.2019	NAS/BTC	0.00015080	0.00016000	0.00017000	0.00018000	0.00014500	%6,1	4
7.01.2019	RVN/BTC	0.00000358	0.00000365	0.00000380	0.00000395	0.00000320	%10,3	16
7.01.2019	STORJ/BTC	0.00003814	0.00004000	0.00004200	0.00004400	0.00003710	-%2,7	4
7.01.2019	SUB/BTC	0.00001313	0.00001410	0.00001500	0.00001560	0.00001200	-%8,6	7
7.01.2019	SYS/BTC	0.00001220	0.00001300	0.00001380	0.00001500	0.00001100	%6,6	2
8.01.2019	AST/BTC	0.00000736	0.00000770	0.00000805	0.00000850	0.00000650	%15,5	11
8.01.2019	NPXS/BTC	0.00000012	0.00000013	0.00000015	0.00000017	0.00000010	%41,7	18
8.01.2019	ZEN/BTC	0.00132800	0.00140000	0.00154000	0.00165000	0.00120000	-%9,6	6
9.01.2019	FUEL/BTC	0.00000211	0.00000223	0.00000230	0.00000240	0.00000199	-%5,7	2
9.01.2019	GO/BTC	0.00000600	0.00000635	0.00000680	0.00000720	0.00000540	%5,8	9
9.01.2019	ICX/BTC	0.00006880	0.00007300	0.00007800	0.00008400	0.00006000	%6,1	2
9.01.2019	MANA/BTC	0.00001118	0.00001200	0.00001280	0.00001370	0.00001000	-%10,6	5
9.01.2019	MTL/BTC	0.00006460	0.00006800	0.00007300	0.00008100	0.00005700	%25,4	16
10.01.2019	TRX/BTC	0.00000789	0.00000830	0.00000880	0.00000920	0.00000774	-%1,9	1
11.01.2019	BNB/BTC	0.00163500	0.00173000	0.00185000	0.00198000	0.00150000	%21,1	17
11.01.2019	ENJ/BTC	0.00000910	0.00000960	0.00000990	0.00001050	0.00000887	%15,4	2
12.01.2019	POLY/BTC	0.00003428	0.00003600	0.00003750	0.00004420	0.00002700	%9,4	1
12.01.2019	WAVES/BTC	0.00070500	0.00073500	0.00075000	0.00078000	0.00065000	%10,6	3
14.01.2019	MTH/BTC	0.00000425	0.00000445	0.00000465	0.00000480	0.00000390	%12,9	2
14.01.2019	PHX/BTC	0.00000223	0.00000238	0.00000255	0.00000275	0.00000190	%23,3	16
14.01.2019	XEM/BTC	0.00001552	0.00001580	0.00001650	0.00001800	0.00001460	%1,8	2
16.01.2019	AION/BTC	0.00003550	0.00003750	0.00003900	0.00004100	0.00003250	%9,9	3
16.01.2019	CLOAK/BTC	0.00029480	0.00031000	0.00033500	0.00036500	0.00026000	%23,8	3
16.01.2019	GO/BTC	0.00000570	0.00000605	0.00000640	0.00000700	0.00000500	%12,3	2
17.01.2019	CMT/BTC	0.00000690	0.00000740	0.00000780	0.00000840	0.00000600	%21,7	5
17.01.2019	XZC/BTC	0.00135500	0.00142000	0.00150000	0.00160000	0.00125000	%10,7	2
17.01.2019	ZIL/BTC	0.00000610	0.00000660	0.00000715	0.00000800	0.00000500	%8,2	11
17.01.2019	ZRX/BTC	0.00008125	0.00008500	0.00008950	0.00009300	0.00007400	%10,2	8
18.01.2019	GNT/BTC	0.00001775	0.00001900	0.00002000	0.00002150	0.00001620	%7,0	3
18.01.2019	LOOM/BTC	0.00001225	0.00001320	0.00001400	0.00001550	0.00001150	%7,8	6
18.01.2019	WABI/BTC	0.00003460	0.00003700	0.00004000	0.00004450	0.00002800	%28,6	2
20.01.2019	APPC/BTC	0.00001300	0.00001400	0.00001480	0.00001550	0.00001200	%7,7	1
20.01.2019	INS/BTC	0.00008500	0.00009000	0.00009500	0.00010000	0.00007800	%5,9	1
20.01.2019	NANO/BTC	0.00024150	0.00025500	0.00026900	0.00027800	0.00023200	%15,1	4
21.01.2019	NXS/BTC	0.00009650	0.00010500	0.00011800	0.00012500	0.00008050	%8,8	1
22.01.2019	ADX/BTC	0.00002925	0.00003180	0.00003300	0.00003650	0.00002720	%12,8	1
22.01.2019	RVN/BTC	0.00000335	0.00000355	0.00000410	0.00000460	0.00000295	%22,4	2
22.01.2019	WTC/BTC	0.00031200	0.00032700	0.00035000	0.00037000	0.00028000	-%10,3	10
23.01.2019	ENG/BTC	0.00008230	0.00008700	0.00009200	0.00010000	0.00007900	%5,7	2
23.01.2019	ONT/BTC	0.00016750	0.00018000	0.00019500	0.00021000	0.00015500	-%7,5	9
23.01.2019	PIVX/BTC	0.00020750	0.00022000	0.00025500	0.00030500	0.00001800	%6,0	2
23.01.2019	QKC/BTC	0.00000968	0.00001030	0.00001100	0.00001200	0.00000850	-%12,2	6
23.01.2019	TNT/BTC	0.00000435	0.00000465	0.00000500	0.00000550	0.00000390	%6,9	3
24.01.2019	HC/BTC	0.00030450	0.00032000	0.00034300	0.00035800	0.00028900	%17,6	2
27.01.2019	HC/BTC	0.00027300	0.00029400	0.00030150	0.00030890	0.00025900	-%5,1	5
27.01.2019	SKY/BTC	0.00027000	0.00029500	0.00032000	0.00039000	0.00022000	%18,5	2
28.01.2019	BQX/BTC	0.00003905	0.00004150	0.00004450	0.00004820	0.00003700	%23,4	1
28.01.2019	QKC/BTC	0.00000918	0.00000970	0.00001000	0.00001050	0.00000894	-%2,6	1
29.01.2019	ARN/BTC	0.00007350	0.00007800	0.00008050	0.00008800	0.00005210	%19,7	3
29.01.2019	LRC/BTC	0.00001790	0.00001950	0.00002100	0.00002350	0.00001600	-%10,6	3



1) DETAILED STATS OF TARGETS (T1, T2, T3 etc.)



2) TARGET DURATION vs PROFIT/LOSS SCATTER CHART

Targets ● SL ● T1 ● T2 ● T3

