

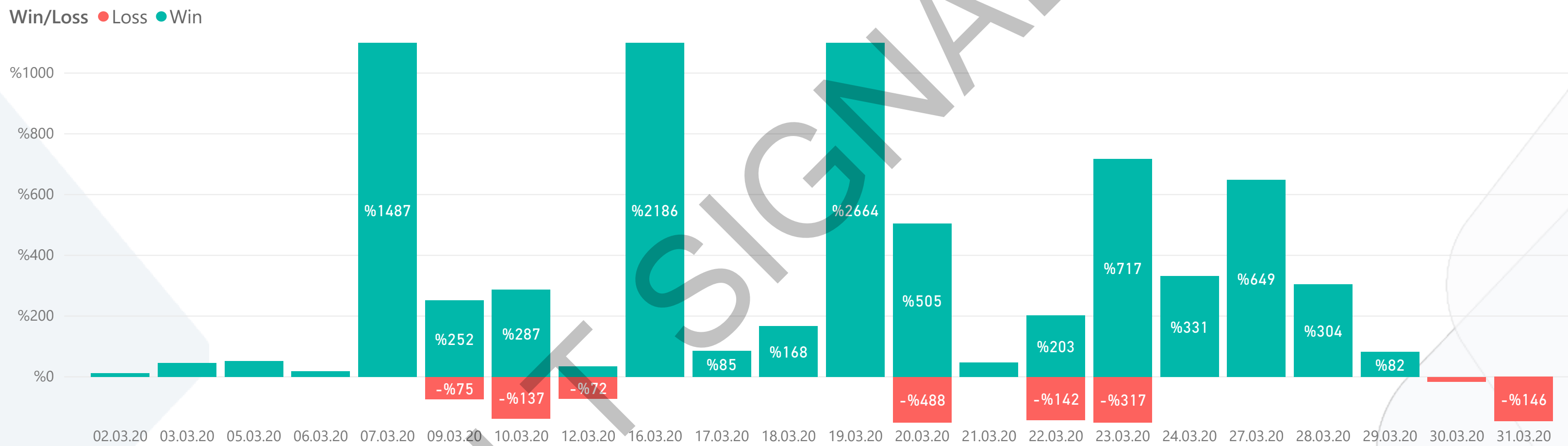


BITMEX REPORT 2020 MARCH

TOTAL PROFIT
%8737

Success Rate **48** #of Signals → Completed Trades **48** # of Trades • **%8737** Total Profit → Win Trades **39** # of Trades • **%10130** Win Profit → Loss Trades **9** #of Trades • **-%1393** Total Loss

1) WIN & LOSS CHART



2) TOP WIN & LOSS TRADES

Signal Date	Coin	Lev.	Buy Rate	Sell Rate	Profit	Dur. (hours)
18.03.2020	XBT	100	5170.0	8200.0000	%1992	26,9
16.03.2020	XBT	100	4500.0	8200.0000	%1556	4,9
27.02.2020	XBT	100	8543.1	12000.0000	%769	231,5
18.03.2020	ETH	50	114.7	130.1000	%671	23,4
15.03.2020	XBT	100	5300.0	8200.0000	%566	7,5

Signal Date	Coin	Lev.	Buy Rate	Sell Rate	Loss	Dur. (hours)
23.03.2020	XBT	100	6300.0	6500.0000	-%317	0,8
20.03.2020	XBT	100	6255.0	6100.0000	-%248	1,5
19.03.2020	XBT	100	6250.0	6400.0000	-%240	2,2
30.03.2020	XBT	100	6505.0	6600.0000	-%146	2,0
22.03.2020	XBT	100	5985.0	5900.0000	-%142	0,7

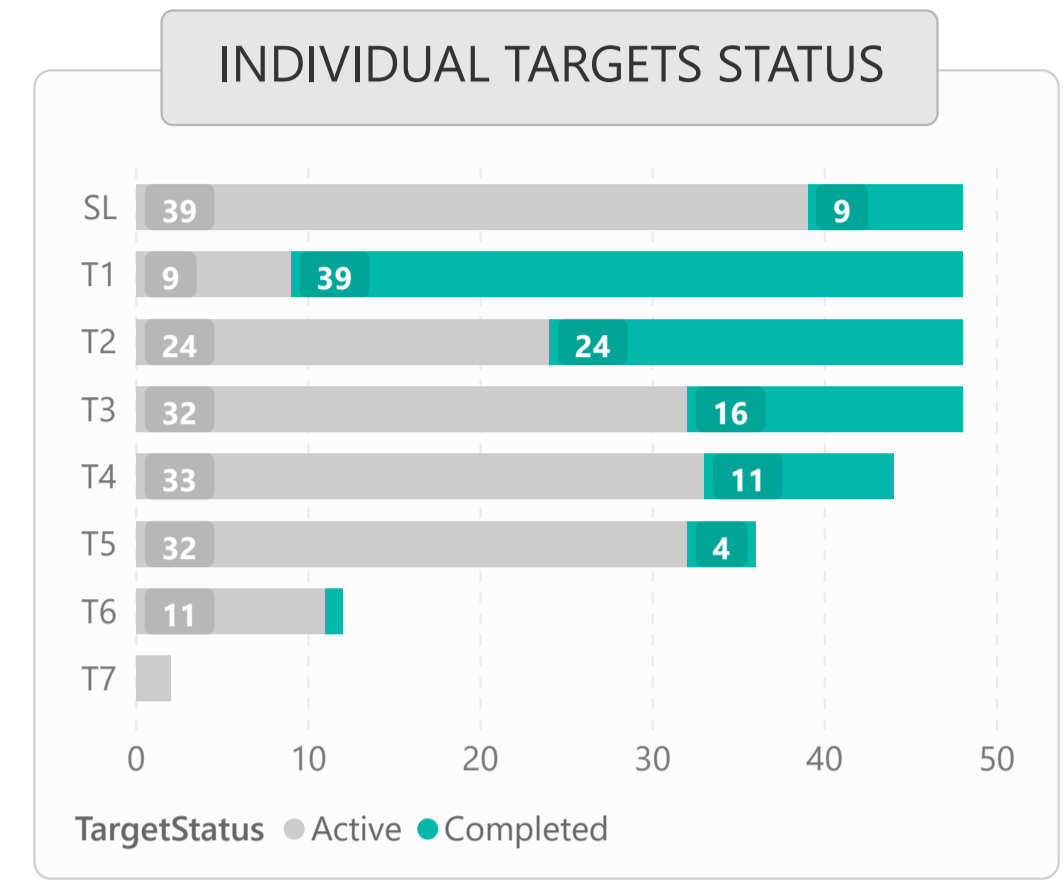
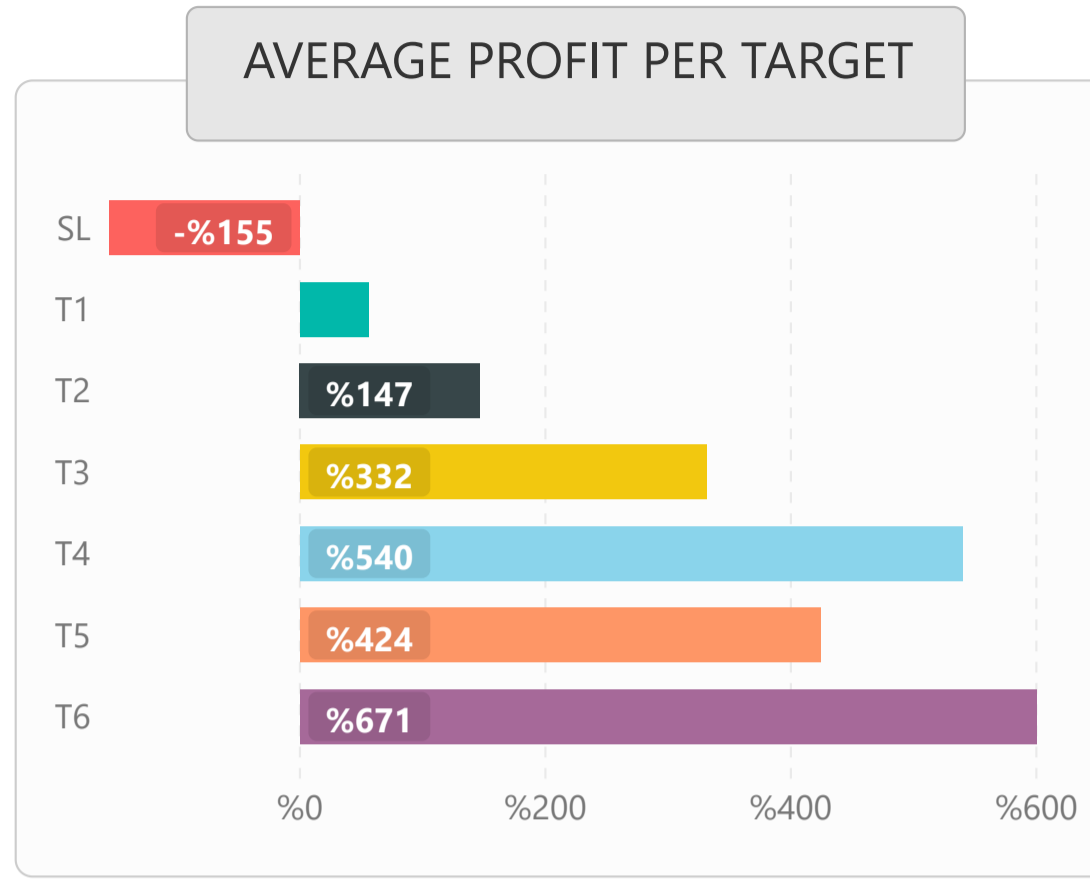
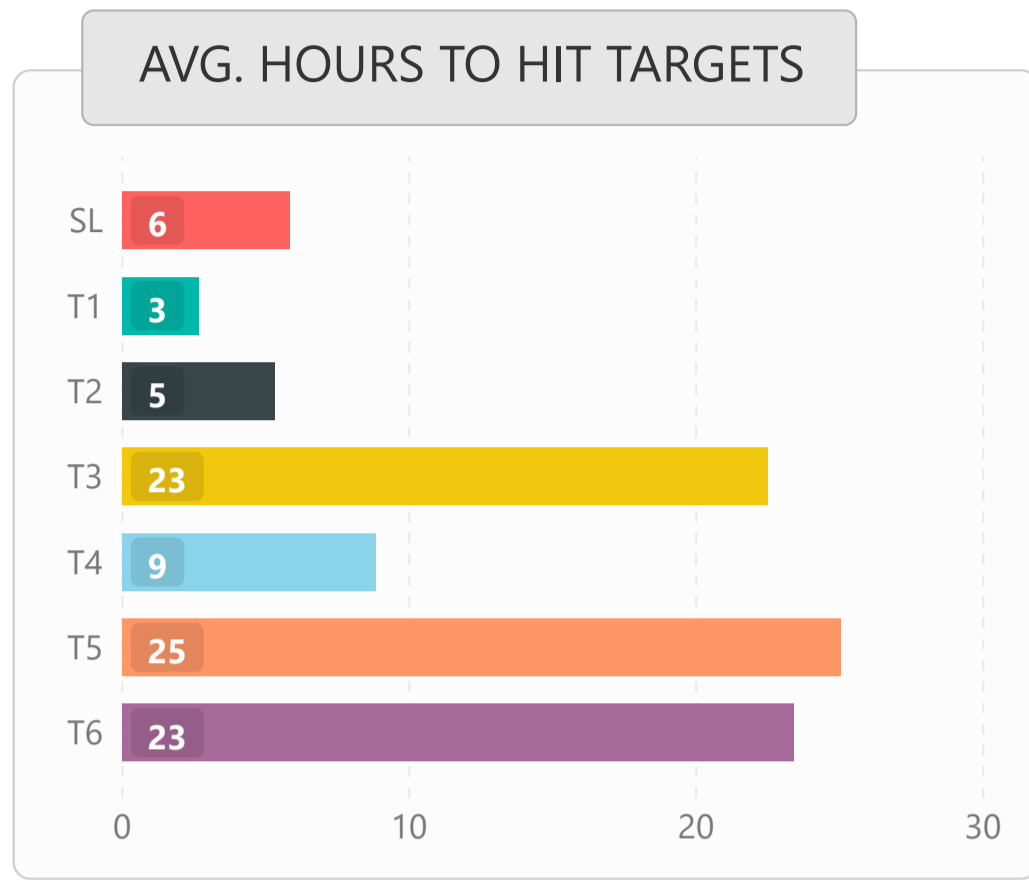


LIST OF ALL TRADES

Signal Date	Currency	Lev.	Type	Buy Rate	T1 Rate	T2 Rate	T3 Rate	T4 Rate	T5 Rate	T6 Rate	SL Rate	Profit/Loss	Dur. (Hours)
27.02.2020	XBT/USD	100	Long	8543.1	8600.0000	8800.0000	9200.0000	9400.0000	12000.0000		8400.0000	%769	2083,4
2.03.2020	ADA/BTC	20	Short	0.00000553	0.00000549	0.00000540	0.00000530				0.00000560	%13	6,0
3.03.2020	ETH/BTC	50	Short	0.02630000	0.02606330	0.02499000	0.02440000	0.02320000	0.02160000		0.02665000	%45	5,4
4.03.2020	XRP/BTC	20	Long	0.00002655	0.00002680	0.00002700	0.00002750	0.00002800			0.00002500	%19	282,9
4.03.2020	LTC/BTC	33	Long	0.00685500	0.00689000	0.00693000	0.00700000	0.00730000			0.00678000	%71	404,9
4.03.2020	XBT/USD	100	Long	8726.0	8750.0000	8800.0000	8850.0000	9000.0000	9200.0000		8600.0000	%543	486,4
5.03.2020	XBT/USD	100	Short	9097.5	9050.0000	9000.0000	8950.0000	8800.0000			9170.0000	%52	12,3
6.03.2020	XBT/USD	100	Long	9085.0	9110.0000	9150.0000	9250.0000	9400.0000	9550.0000		8930.0000	%72	64,5
7.03.2020	XBT/USD	100	Long	9090.0	9120.0000	9200.0000	9500.0000	10000.0000	12000.0000		8900.0000	%33	0,1
9.03.2020	XBT/USD	100	Long	8060.0	8100.0000	8250.0000	8400.0000	8800.0000	9800.0000		7800.0000	%50	0,9
9.03.2020	ETH/USD	50	Long	201.0	203.0000	205.0000	210.0000	220.0000	250.0000		198.0000	-%75	0,5
9.03.2020	ETH/USD	50	Long	201.0	203.0000	205.0000	210.0000	220.0000	250.0000		192.0000	%100	17,5
9.03.2020	TRX/BTC	20	Long	0.00000183	0.00000186	0.00000190	0.00000195	0.00000205	0.00000220		0.00000170	%77	40,8
9.03.2020	ADA/BTC	20	Long	0.00000530	0.00000537	0.00000550	0.00000565	0.00000572	0.00000580		0.00000500	%26	24,5
10.03.2020	XRP/BTC	20	Long	0.00002625	0.00002725	0.00002800	0.00002900				0.00002530	-%72	277,3
10.03.2020	ETH/USD	50	Long	205.9	206.8500	207.8500	210.0000	215.0000	235.0000	250.0000	200.0000	%24	0,2
10.03.2020	ETH/USD	50	Long	203.0	204.0000	205.0000	210.0000	225.0000	250.0000		198.0000	%49	4,4
10.03.2020	XBT/USD	100	Long	8010.0	8090.0000	9150.0000	8250.0000	8500.0000	9200.0000		7900.0000	-%137	2,9
10.03.2020	XBT/USD	100	Long	7832.5	8000.0000	8150.0000	8250.0000	8500.0000	9200.0000		7700.0000	%214	2,4
12.03.2020	XBT/USD	5	Long	5820.0	5870.0000	5940.0000	6100.0000	6170.0000	6500.0000	7200.0000	5450.0000	%30	26,9
12.03.2020	ETH/USD	5	Long	137.0	138.0000	141.0000	145.0000	150.0000	160.0000	200.0000	130.0000	%4	0,1
14.03.2020	TRX/BTC	20	Long	0.00000186	0.00000188	0.00000192	0.00000197	0.00000205	0.00000210		0.00000175	%65	260,2
15.03.2020	XBT/USD	100	Long	5300.0	5350.0000	5470.0000	5600.0000	7000.0000	8200.0000		5100.0000	%566	67,1
16.03.2020	XBT/USD	100	Long	4500.0	4550.0000	4680.0000	4900.0000	5200.0000	6500.0000	7500.0000	4300.0000	%1556	44,2
17.03.2020	XBT/USD	50	Long	117.6	118.6000	119.6000	122.5000	130.1000	160.1000	180.5000	112.5000	%85	5,1
18.03.2020	ETH/USD	50	Short	119.2	118.2000	117.2000	116.2000	115.2000			124.5000	%168	81,0
18.03.2020	XBT/USD	100	Long	5170.0	5250.0000	5380.0000	5600.0000	6200.0000	7500.0000	8200.0000	4900.0000	%1992	242,1
18.03.2020	ETH/USD	50	Long	114.7	115.6000	116.6000	118.6000	119.6000	122.5000	130.1000	110.5000	%671	210,5
19.03.2020	XBT/USD	100	Short	6250.0	6150.0000	6080.0000	6000.0000	5800.0000	5500.0000		6400.0000	-%240	19,4
19.03.2020	ETH/USD	50	Short	137.5	136.5000	135.4000	134.4000	130.1000	125.2000		141.5000	%36	3,4
20.03.2020	XBT/USD	100	Short	6400.0	6350.0000	6300.0000	6200.0000	6100.0000	5800.0000		6600.0000	%469	23,6
20.03.2020	XBT/USD	100	Long	6255.0	6320.0000	6400.0000	6550.0000	6700.0000	7200.0000		6100.0000	-%248	13,5
20.03.2020	TRX/BTC	20	Long	0.00000180	0.00000183	0.00000185	0.00000190	0.00000200	0.00000210		0.00000175	%33	289,8
20.03.2020	ADA/BTC	20	Long	0.00000469	0.00000474	0.00000480	0.00000490	0.00000500			0.00000455	%47	143,0
22.03.2020	XBT/USD	100	Long	5985.0	6050.0000	6120.0000	6200.0000	6250.0000	6400.0000	6500.0000	5900.0000	-%142	6,4
22.03.2020	XBT/USD	100	Long	5900.0	5950.0000	6000.0000	6150.0000	6250.0000	6400.0000	6500.0000	5700.0000	%169	0,9
22.03.2020	XBT/USD	100	Long	5840.0	5900.0000	5950.0000	6000.0000	6150.0000	6250.0000		5700.0000	%274	7,4
23.03.2020	XBT/USD	100	Short	6300.0	6200.0000	6150.0000	6100.0000	6000.0000	5800.0000		6500.0000	-%317	6,9
23.03.2020	XBT/USD	100	Short	6540.0	6500.0000	6400.0000	6350.0000	6300.0000	6250.0000		6650.0000	%443	3,2
24.03.2020	XBT/USD	100	Short	6722.5	6650.0000	6600.0000	6550.0000	6550.0000	6500.0000	6300.0000	6850.0000	%257	33,1
24.03.2020	XBT/USD	100	Long	6700.0	6750.0000	6800.0000	6850.0000	6900.0000	7000.0000		6500.0000	%75	1,0
26.03.2020	ETH/USD	50	Long	135.0	136.0000	137.3500	138.3500	142.5000			131.0000	%278	106,6
26.03.2020	XBT/USD	100	Long	6605.0	6650.0000	6700.0000	6750.0000	6800.0000	6850.0000	7000.0000	6400.0000	%371	94,3
28.03.2020	XBT/USD	100	Short	6230.0	6190.0000	6150.0000	6100.0000				6415.0000	%64	0,6
28.03.2020	XBT/USD	100	Short	6250.0	6200.0000	6150.0000	6100.0000				6415.0000	%240	7,9
29.03.2020	XBT/USD	100	Long	6070.0	6120.0000	6180.0000	6250.0000	6400.0000			5900.0000	%82	4,1
30.03.2020	ETH/USD	5	Short	128.0	124.0000	118.0000	108.0000	95.0000			132.0000	-%16	49,3
30.03.2020	XBT/USD	100	Short	6505.0	6420.0000	6350.0000	6300.0000	6250.0000	6100.0000	5800.0000	6600.0000	-%146	17,7



1) DETAILED STATS OF TARGETS (T1, T2, T3 etc.)



2) TARGET DURATION vs PROFIT/LOSS SCATTER CHART

Targets ● SL ● T1 ● T2 ● T3 ● T4 ● T5 ● T6

