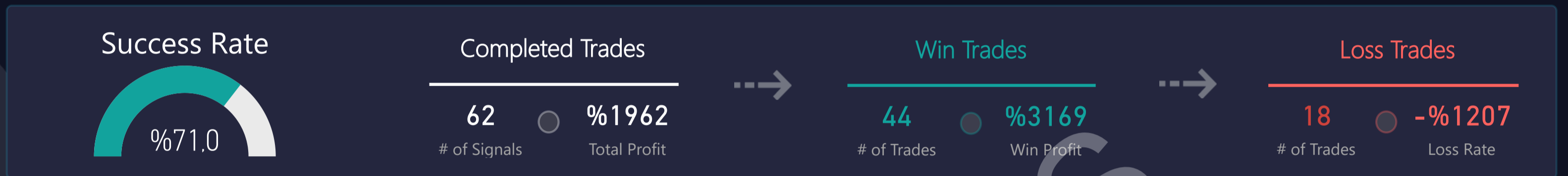




t.me/altsignals

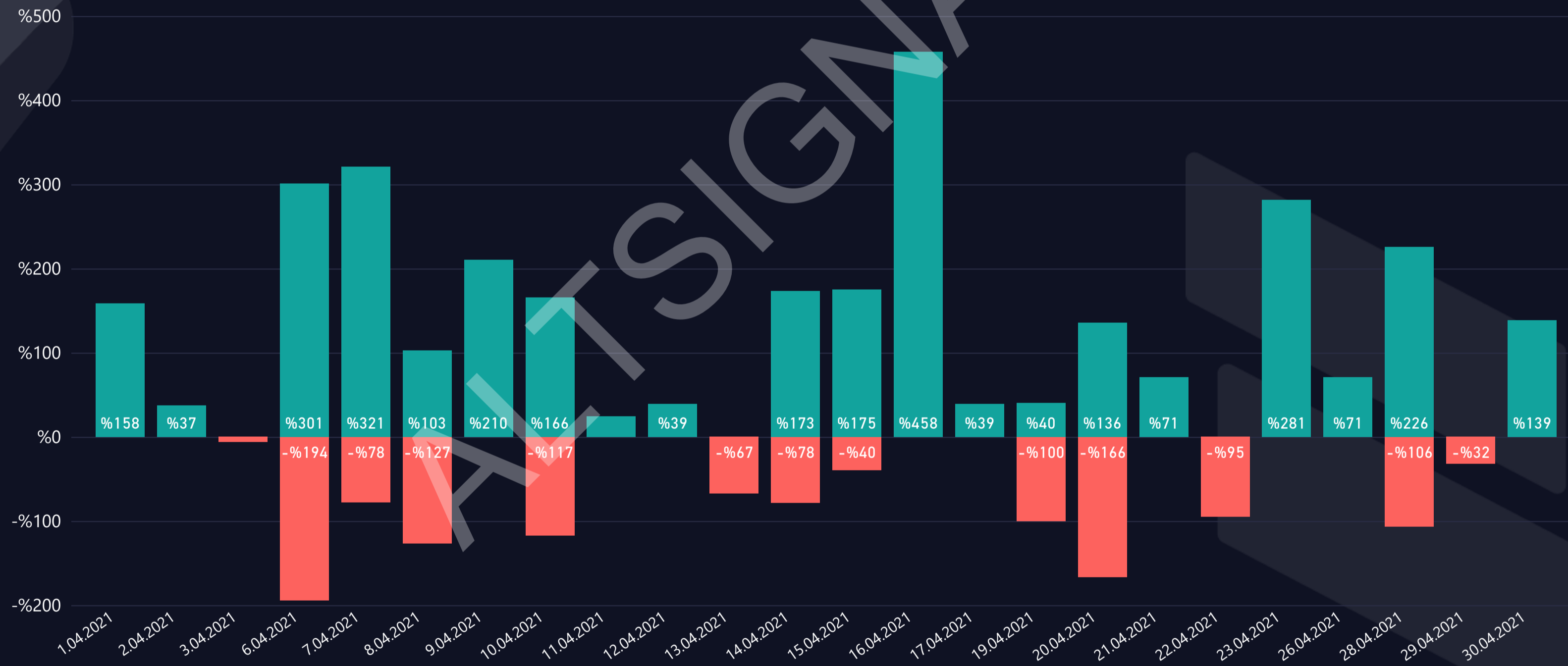
# ALTSIGNALS BINANCE FUTURES VIP REPORT 2021 APRIL

**TOTAL PROFIT**  
%1962



## WIN & LOSS CHART

Win/Loss ● Loss ● Win



## TOP WIN & LOSS TRADES

Realization Date	Pair	Final Profit	Duration (hours)	Final Target
23.04.2021	BTC/USDT	%281,4	0,59	T02
7.04.2021	KSM/USDT	%267,7	0,01	T02
6.04.2021	AXS/USDT	%224,2	0,13	T02
9.04.2021	ONT/USDT	%170,3	0,71	T01
16.04.2021	CRV/USDT	%166,2	0,13	T01

Relization Date	Pair	Total Loss	Duration (hours)
8.04.2021	KSM/USDT	-%126,7	0,08
10.04.2021	ALPHA/USDT	-%117,0	0,31
6.04.2021	STORJ/USDT	-%111,1	0,85
28.04.2021	SOL/USDT	-%106,4	0,01
19.04.2021	ZRX/USDT	-%100,0	0,86

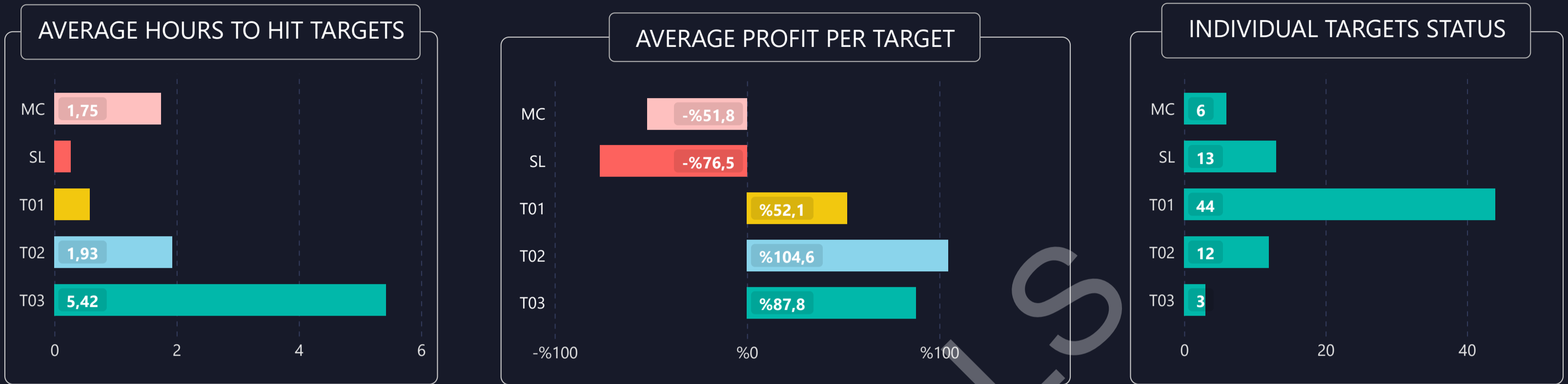


# LIST OF ALL TRADES

Signal Date	Pair	Leverage	Buy Rate	Target 1	Target 2	Target 3	Stop Loss	Manual Close	Duration (Hours)	Final Profit/Loss
28.03.2021	THETA/USDT	2	12.6600	14.0000	16.0000	17.0000	8.00000	12.2802	5,69	-%6,0 ▼
30.03.2021	BCH/USDT	3	524.0000	546.0000	589.0000		426.00000		2,48	%37,2 ▲
1.04.2021	BTC/USDT	100	58500.0000	58900.0000	59050.0000	61000.0000	57800.00000		0,12	%94,0 ▲
1.04.2021	ETH/USDT	50	1942.0000	1955.0000	1967.0000	2250.0000	1880.00000		0,31	%64,4 ▲
5.04.2021	LTC/USDT	1	209.0000	260.0000	400.0000		2.60000		3,25	%24,4 ▲
5.04.2021	STORJ/USDT	10	2.9250	3.8000			2.60000		0,85	-%111,1 ▼
6.04.2021	AXS/USDT	50	8.0300	7.8800	7.6700	7.4000	8.80000		0,07	%224,2 ▲
6.04.2021	BCH/USDT	50	632.0000	629.2340	616.5220		648.30200		0,00	%21,9 ▲
6.04.2021	BTC/USDT	50	56200.0000	56500.0000	56800.0000	59000.0000	54500.00000		0,83	%53,4 ▲
6.04.2021	ETH/USDT	50	2090.0000	2077.7630	2035.7880		2140.72500	2124.7100	0,10	-%83,0 ▼
6.04.2021	SXP/USDT	50	4.5600	4.5100	4.3200		4.63000		0,00	%54,8 ▲
7.04.2021	KSM/USDT	50	401.5000	397.0000	380.0000		410.00000		0,00	%267,7 ▲
7.04.2021	THETA/USDT	25	12.5100	13.6500			12.12000		0,20	-%77,9 ▼
8.04.2021	ARPA/USDT	1	0.1280	0.1350	0.1560		0.10500		1,67	%5,5 ▲
8.04.2021	CHZ/USDT	20	0.4840	0.4970			0.45500		0,10	%62,7 ▲
8.04.2021	DASH/USDT	20	260.7000	281.6000			254.00000		2,21	%160,3 ▲
8.04.2021	KSM/USDT	50	434.0000	427.0000			445.00000		0,08	-%126,7 ▼
8.04.2021	ZEC/USDT	20	180.1600	183.7675					0,03	%40,0 ▲
9.04.2021	AVAX/USDT	20	31.2100	31.8351					0,11	%40,1 ▲
9.04.2021	ONT/USDT	20	1.9260	2.0900			1.55200		0,71	%170,3 ▲
10.04.2021	ALPHA/USDT	20	1.7190	1.7534			1.61844		0,31	-%117,0 ▼
12.04.2021	DASH/USDT	20	286.0000	280.3922			294.58000		0,02	%39,2 ▲
12.04.2021	OMG/BTC	1	0.00015955	0.00017050	0.00018200	0.00018850	0.00014500		0,59	-%9,1 ▼
12.04.2021	OMG/USDT	20	9.6900	9.7871			9.40777		0,18	-%58,3 ▼
12.04.2021	SNX/BTC	1	0.00032395	0.00034610	0.00036960	0.00038270	0.00029440		2,89	%6,8 ▲
14.04.2021	ADA/USDT	20	1.3900	1.4100	1.5600		1.36050		0,01	%28,8 ▲
14.04.2021	AVAX/USDT	20	38.3000	40.5500			36.80000		0,04	-%78,3 ▼
14.04.2021	FUN/BTC	1	0.00000069	0.00000073	0.00000078	0.00000081	0.00000062		1,27	%6,6 ▲
14.04.2021	SNM/BTC	1	0.00000116	0.00000150	0.00000185	0.00000245	0.00000102		11,71	%111,2 ▲
14.04.2021	SXP/USDT	20	4.6100	4.5196			4.74830		0,01	%39,2 ▲
14.04.2021	UNFI/USDT	20	29.0200	30.4000	31.6000		28.16000		0,24	%95,1 ▲
14.04.2021	XRP/BTC	1	1.60000000	1.76000000					0,11	%10,0 ▲
15.04.2021	BCH/USDT	20	848.0000	872.0000			815.00000		0,28	%56,6 ▲
15.04.2021	CHZ/USDT	1	0.5000	0.5900	0.6600		41.30000		1,15	%32,0 ▲
15.04.2021	COMP/USDT	20	543.0000	564.0000					0,09	%77,3 ▲
15.04.2021	DOT/USDT	10	42.3300	43.9000	49.0000	53.0000	39.75000		0,20	%37,1 ▲
15.04.2021	GRT/USDT	20	2.1200	2.1700			2.05825		0,18	%47,2 ▲
15.04.2021	LINK/USDT	20	40.5000	39.0000			41.30000		0,25	-%39,5 ▼
15.04.2021	RSR/USDT	20	0.0991	0.1018					0,27	%54,5 ▲
16.04.2021	CRV/USDT	20	3.9700	4.3000					0,13	%166,2 ▲
16.04.2021	FLM/USDT	20	1.0900	1.1280			1.04880		0,11	%69,7 ▲
16.04.2021	UNFI/USDT	20	31.7500	30.5000			32.68000		0,16	%78,7 ▲
17.04.2021	TRB/USDT	20	84.4000	82.7451			86.93200		0,01	%39,2 ▲
18.04.2021	ZRX/USDT	20	1.7600	1.9200			1.64580	1.6720	0,86	-%100,0 ▼
19.04.2021	SRM/USDT	20	6.3920	6.5200			6.20583		0,03	%40,0 ▲
20.04.2021	AKRO/USDT	10	0.0516	0.0594	0.0724	0.0912	0.04127	0.0508	2,00	-%15,0 ▼
20.04.2021	AVAX/USDT	30	28.0000	28.5500			27.18000		0,02	-%87,9 ▼
20.04.2021	COMP/USDT	30	472.5000	480.4308				468.2475	0,03	-%27,0 ▼
20.04.2021	ETH/USDT	10	2165.0000	2174.0000	2197.0000	2292.0000	2078.00000		0,04	%58,7 ▲
20.04.2021	RLC/USDT	20	2.4420	2.2200			2.50500		0,14	-%51,6 ▼
20.04.2021	ZRX/USDT	10	1.6200	1.6500	1.7450	1.9583	1.35240		0,09	%77,2 ▲
21.04.2021	BTC/USDT	25	55700.0000	56300.0000	57640.0000	60300.0000	53400.00000		0,13	%70,9 ▲
21.04.2021	FLM/USDT	10	0.9170	1.0120	1.5230	2.3200	0.78500	0.8436	1,80	-%80,0 ▼
22.04.2021	BTC/USDT	25	54200.0000	51100.0000	48100.0000		57000.00000		0,37	%281,4 ▲
25.04.2021	SRM/USDT	50	6.5400	6.4200			7.00000		0,01	%70,7 ▲
28.04.2021	BAND/USDT	10	16.3500	17.2000	19.1500	21.2500	15.50000		0,16	%52,0 ▲
28.04.2021	BTC/USDT	30	54500.0000	54800.0000	55400.0000	56200.0000	53000.00000		0,48	%93,6 ▲
28.04.2021	SAND/USDT	15	0.5830	0.6000	0.6400	0.8000	0.53000		0,01	%43,7 ▲
28.04.2021	SOL/USDT	50	42.3000	41.2500	37.2000	31.0000	43.20000		0,01	-%106,4 ▼
28.04.2021	XRP/USDT	20	1.3700	1.3950	2.0000		1.20000		0,50	%36,5 ▲
29.04.2021	ETH/USDT	25	2725.0000	2740.0000	2780.0000	2810.0000	2690.00000		0,03	-%32,1 ▼
30.04.2021	ETH/USDT	50	2740.0000	2755.0000	2780.0000	2810.0000	2600.00000		0,02	%27,4 ▲



# 1) DETAILED STATS OF TARGETS (T1, T2, T3 etc.)



# 2) TARGET DURATION vs PROFIT/LOSS SCATTER CHART

