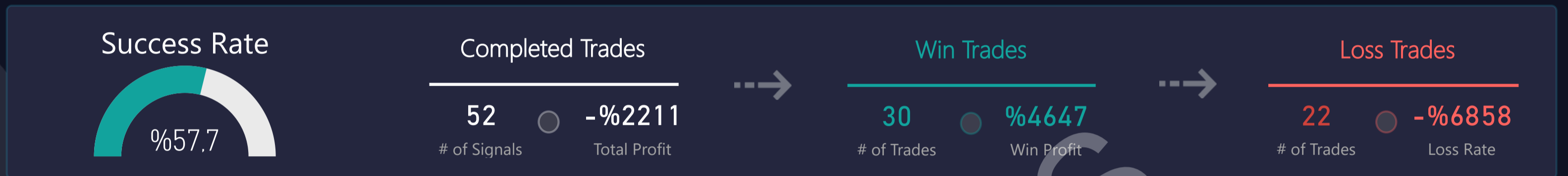


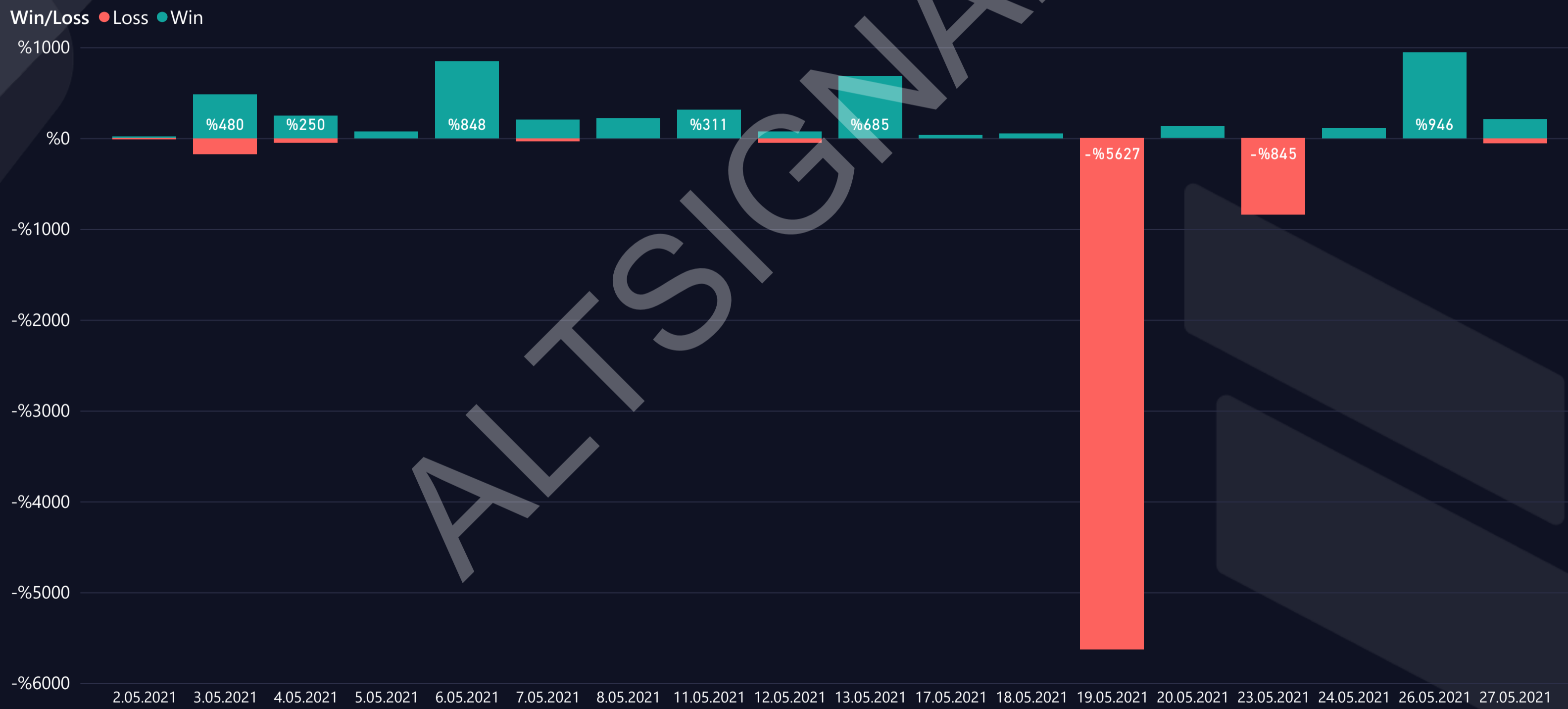


t.me/altsignals

ALTSIGNALS BINANCE FUTURES VIP REPORT 2021 MAY



WIN & LOSS CHART



TOP WIN & LOSS TRADES

Realization Date	Pair	Final Profit	Duration (hours)	Final Target
26.05.2021	LTC/USDT	%511,3	2,77	T03
26.05.2021	MATIC/USDT	%434,4	0,66	T03
6.05.2021	ZEC/USDT	%364,5	1,36	T04
11.05.2021	DOGE/USDT	%311,2	0,05	T02
6.05.2021	DOGE/USDT	%260,9	0,30	T02

Realization Date	Pair	Total Loss	Duration (hours)
19.05.2021	ENJ/USDT	-%1111,9	0,05
19.05.2021	FLM/USDT	-%857,1	0,01
19.05.2021	LTC/USDT	-%750,0	0,05
19.05.2021	ADA/USDT	-%677,4	0,05
19.05.2021	LINK/USDT	-%492,5	0,03



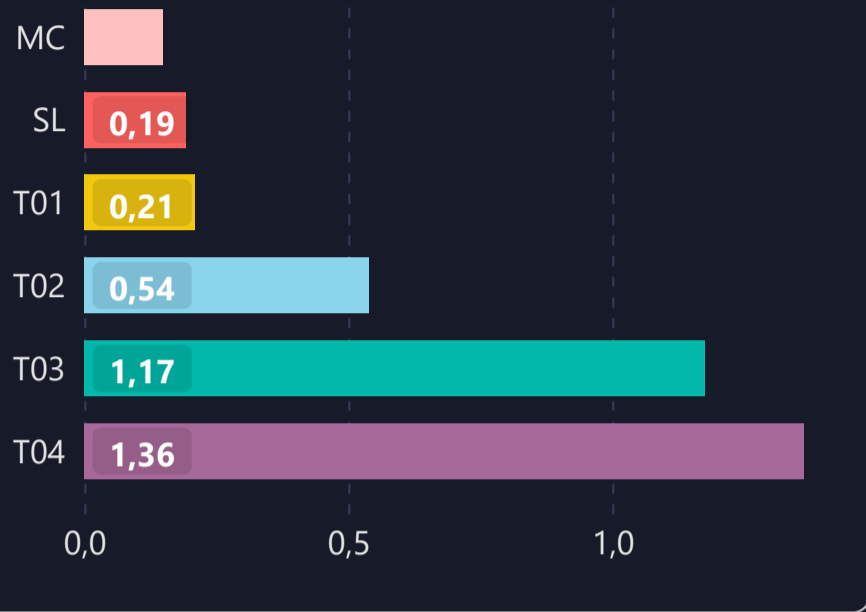
LIST OF ALL TRADES

Signal Date	Pair	Leverage	Buy Rate	Target 1	Target 2	Target 3	Stop Loss	Manual Close	Duration (Hours)	Final Profit/Loss
1.05.2021	DOT/USDT	20	37.1000	38.0000	42.0000	50.0000	35.00000		1,39	%48,5 ▲
2.05.2021	BNB/USDT	20	619.0000	624.0000	644.0000	678.0000	610.00000		0,02	%16,2 ▲
2.05.2021	ETH/USDT	50	2919.0000	2940.0000	2965.0000	3040.0000	2866.52000		0,26	%207,3 ▲
2.05.2021	LTC/USDT	75	270.8000	272.9000	275.0000		245.00000	270.3667	0,00	-%12,0 ▼
2.05.2021	SOL/USDT	50	48.0000	48.3850	49.5770	0.0000	46.95500		0,14	-%108,9 ▼
2.05.2021	THETA/USDT	50	11.1300	11.2680	11.3100	11.6300	10.85400		0,77	%224,6 ▲
3.05.2021	ETH/USDT	50	3254.0000	3200.0000	3140.0000	3010.0000	3300.00000		0,02	-%70,7 ▼
4.05.2021	ADA/USDT	20	1.2720	1.2850	1.3400	1.4500	1.20000		0,05	%20,4 ▲
4.05.2021	BTC/USDT	40	53500.0000	54300.0000	55500.0000	56600.0000	52000.00000		0,04	%59,8 ▲
4.05.2021	DOGE/USDT	30	0.5300	0.5500	0.5800	0.6000	0.45000		0,01	%113,2 ▲
4.05.2021	ETH/USDT	20	3332.0000	3360.0000	3450.0000	3625.0000	3250.00000		0,01	-%49,2 ▼
4.05.2021	ZEC/USDT	20	253.5000	259.0000	267.5000	276.0000	227.00000		0,87	%364,5 ▲
4.05.2021	ZRX/USDT	20	1.7110	1.7590	1.8400	1.9500	1.60000		0,19	%56,1 ▲
5.05.2021	DOGE/USDT	30	0.6050	0.6200	0.6350	0.7000	0.40000		0,00	%74,4 ▲
6.05.2021	ADA/USDT	20	1.5300	1.5680	1.6000	1.7400	1.40000		0,04	%91,5 ▲
6.05.2021	ADA/USDT	50	1.5710	1.5400	1.5100	1.4000	2.00000		0,34	%98,7 ▲
6.05.2021	BEL/USDT	20	4.2800	4.3500	4.6500	5.7200	3.60000		0,00	%32,7 ▲
6.05.2021	DOGE/USDT	30	0.5520	0.5700	0.6000	0.6500	0.40000		0,27	%260,9 ▲
6.05.2021	LTC/USDT	20	332.0000	358.0000	366.0000	450.0000	300.00000		0,43	%204,8 ▲
7.05.2021	ONT/USDT	20	2.5500	2.6200	4.2500	7.7500	2.20000		0,47	%54,9 ▲
7.05.2021	SRM/USDT	20	10.5000	10.8000	14.1500	20.0000	9.50000	10.6838	0,06	-%35,0 ▼
8.05.2021	BCH/USDT	20	1311.0000	1340.0000	1420.0000	1765.0000	1200.00000		0,09	%166,3 ▲
10.05.2021	DOGE/USDT	50	0.4396	0.4582	0.4670	0.5400	0.32000		0,03	%311,2 ▲
11.05.2021	BTC/USDT	25	56050.0000	55300.0000	54400.0000	47000.0000	57200.00000		0,34	-%51,3 ▼
12.05.2021	1000SHIB//USDT	5	0.0170	0.0195	0.0300	0.0400	0.00500		0,03	%73,5 ▲
13.05.2021	DOGE/USDT	25	0.3950	0.4060	0.4180	0.4300	0.25000		0,10	%221,5 ▲
13.05.2021	DOGE/USDT	25	0.4020	0.4200	0.6100		0.25000		0,01	%111,9 ▲
13.05.2021	ONT/USDT	20	2.0000	2.1400	2.2350	2.8000	1.50000		0,16	%235,0 ▲
13.05.2021	SM/USDT	20	8.6000	9.1000	9.6700	12.3500	7.50000		0,27	%116,3 ▲
17.05.2021	GRT/USDT	10	1.1900	1.2300	1.4200	2.1500	1.00000		0,03	%33,6 ▲
18.05.2021	BCH/USDT	20	1073.0000	1100.0000	1265.0000	1330.0000	950.00000		0,09	%50,3 ▲
18.05.2021	BNB/USDT	20	533.0000	570.0000	612.0000	700.0000	470.00000		0,63	-%236,4 ▼
18.05.2021	ETC/USDT	20	88.1000	91.2000	102.1800	131.2200	80.20000		0,56	-%179,3 ▼
18.05.2021	GRT/USDT	20	1.2020	1.2300	1.4200	2.1500	1.00000	1.0578	0,75	-%240,0 ▼
18.05.2021	XMR/USDT	20	357.0000	366.0000	414.0000	563.0000	300.00000		0,69	-%319,3 ▼
19.05.2021	ADA/USDT	30	1.5500	1.7000	2.1000		1.20000		0,05	-%677,4 ▼
19.05.2021	BNB/USDT	30	390.0000	407.0000	540.0000		240.00000		1,11	%130,8 ▲
19.05.2021	ENJ/USDT	30	1.4300	1.7700	2.4000		0.90000		0,05	-%1111,9 ▼
19.05.2021	FLM/USDT	30	0.5600	0.6900	0.9000		0.40000		0,01	-%857,1 ▼
19.05.2021	LINK/USDT	30	33.5000	35.7000	48.0000		28.00000		0,03	-%492,5 ▼
19.05.2021	LTC/USDT	30	240.0000	280.0000	320.0000		180.00000		0,05	-%750,0 ▼
19.05.2021	SOL/USDT	30	41.0000	42.5000	46.3400	54.6200	36.20000		0,01	-%351,2 ▼
19.05.2021	XLM/USDT	30	0.5100	0.5360	0.5890	0.7220	0.44000		0,04	-%411,8 ▼
23.05.2021	ADA/USDT	50	1.1100	1.0800	1.0500	0.8500	1.40000	1.1852	0,05	-%338,7 ▼
23.05.2021	ETC/USDT	50	46.4000	44.0000	42.0000	38.0000	54.00000	48.8940	0,07	-%268,8 ▼
23.05.2021	GRT/USDT	50	0.5760	0.5650	0.5450	0.5100	0.65000	0.6013	0,05	-%219,4 ▼
23.05.2021	LTC/USDT	10	133.0000	150.0000	171.0000	201.0000	100.00000		1,40	%511,3 ▲
23.05.2021	LTC/USDT	5	135.0000	75.0000			190.00000	139.8900	0,06	-%18,1 ▼
24.05.2021	DOGE/USDT	10	0.3200	0.3560	0.4220	0.4880	0.24900		0,37	%112,5 ▲
25.05.2021	BTC/USDT	25	37000.0000	37850.0000	39350.0000	40100.0000	35350.00000		1,42	%209,5 ▲
25.05.2021	MATIC/USDT	10	1.5700	1.6780	1.8000	2.2520	1.37000		0,38	%434,4 ▲
26.05.2021	1000SHIB/USDT	10	935.0000	980.0000	1050.0000	1140.0000	880.00000		0,25	-%58,8 ▼

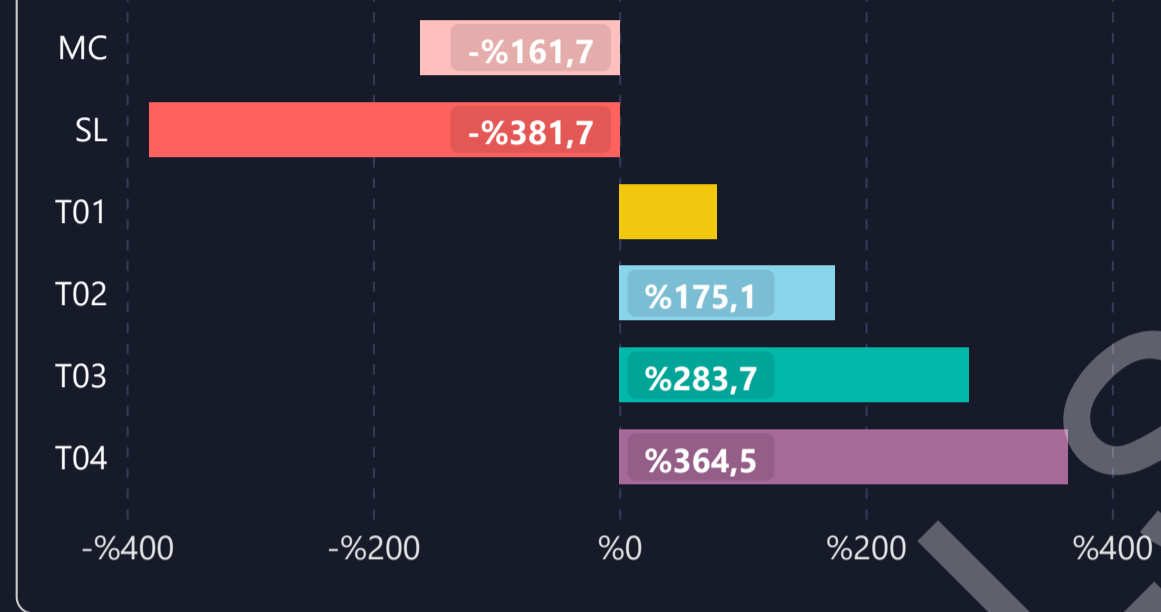


1) DETAILED STATS OF TARGETS (T1, T2, T3 etc.)

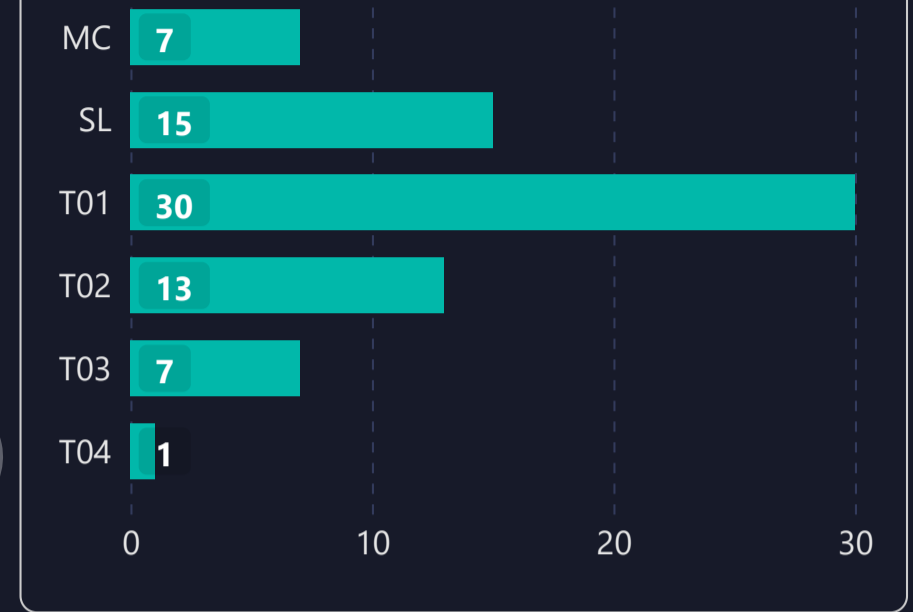
AVERAGE HOURS TO HIT TARGETS



AVERAGE PROFIT PER TARGET



INDIVIDUAL TARGETS STATUS



2) TARGET DURATION vs PROFIT/LOSS SCATTER CHART

Targets ● MC ● SL ● T01 ● T02 ● T03 ● T04

