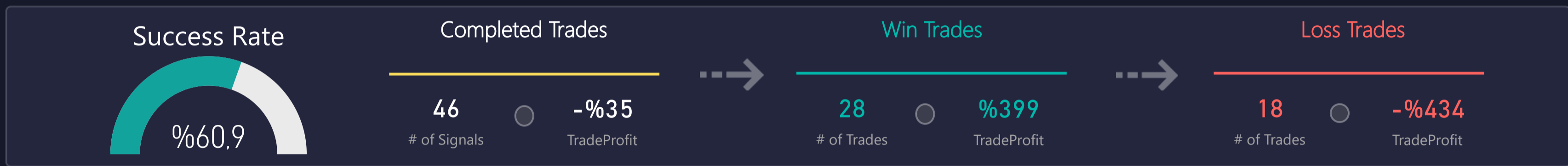
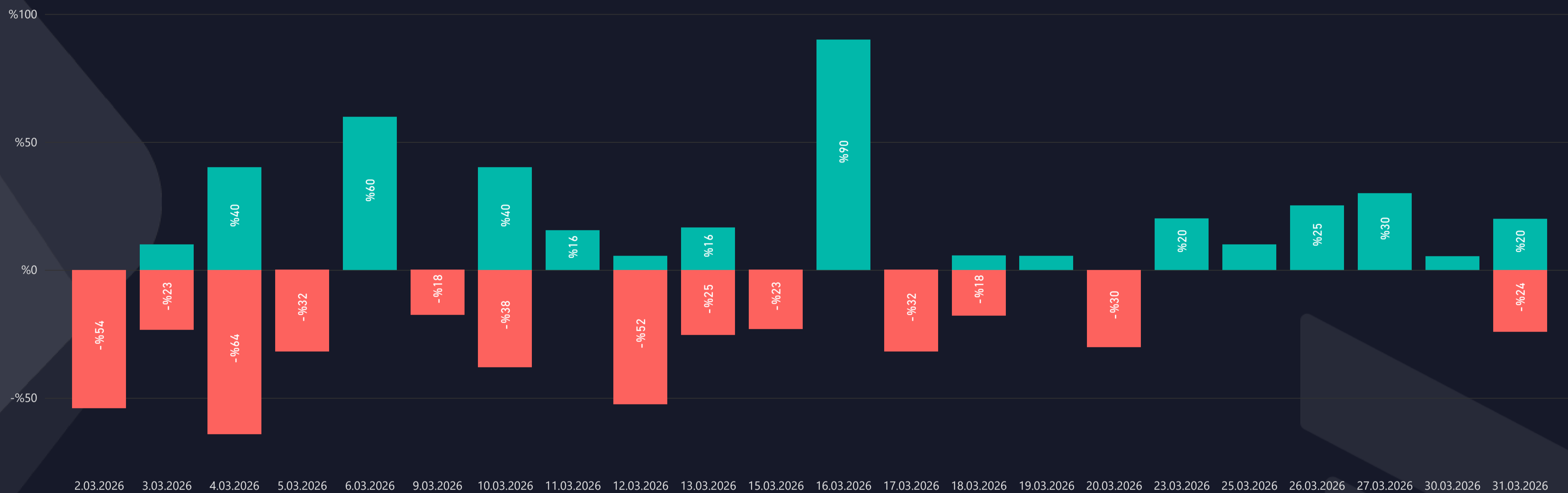




ALTSIGNALS BINANCE ACTUALIZEAI (ACAI) VIP REPORT 2026 MARCH



WIN/LOSS TRADE CHART




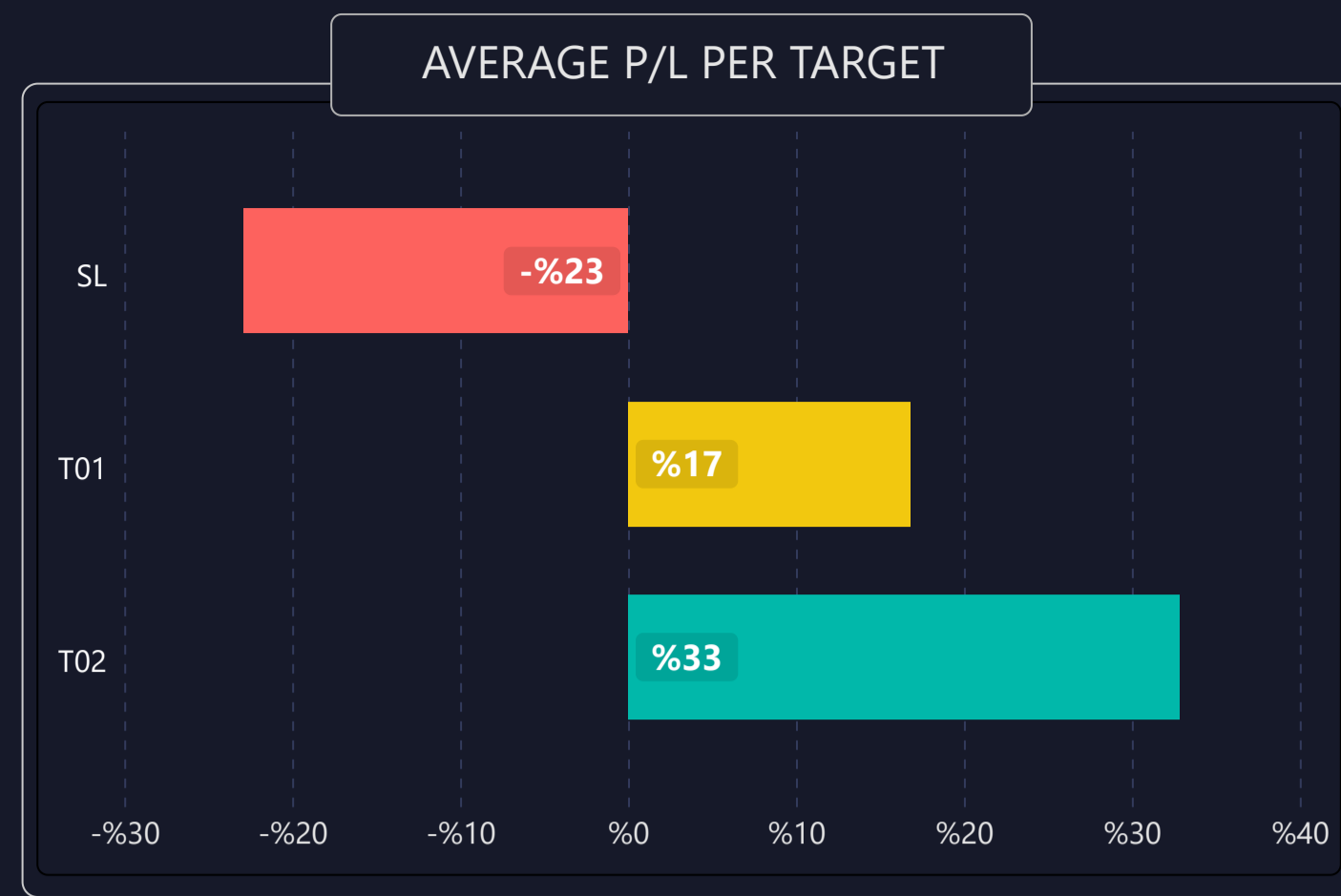
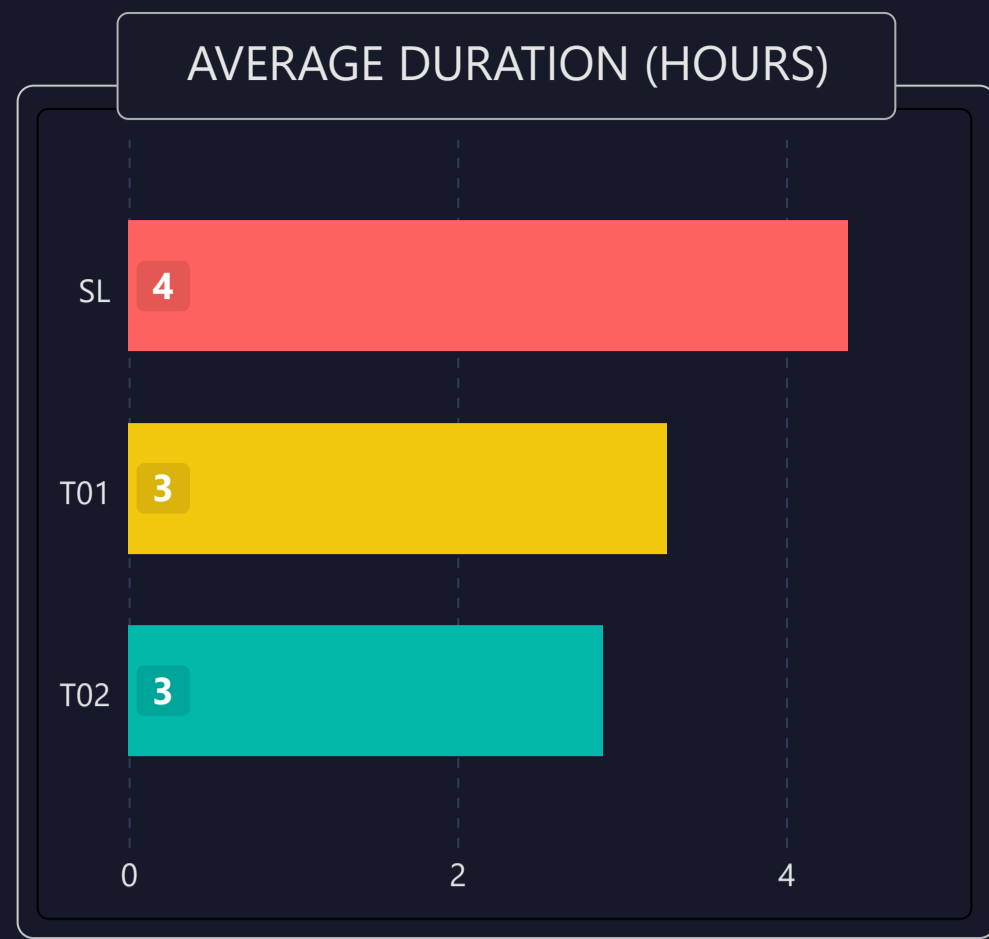
TOP PROFIT & LOSS TRADES

Realization Date	Pair	Profit	Duration
16.03.2026	LINK/USDT	%30,1	4 hrs 31 mins
10.03.2026	APT/USDT	%30,1	2 hrs 0 mins
27.03.2026	APT/USDT	%30,0	0 hrs 55 mins
4.03.2026	BNB/USDT	%30,0	1 hrs 5 mins
16.03.2026	APT/USDT	%30,0	0 hrs 55 mins

Realization Date	Pair	Loss	Duration
4.03.2026	BNB/USDT	-%44,52	17 hrs 15 mins
2.03.2026	MEW/USDT	-%31,95	1 hrs 45 mins
5.03.2026	MEW/USDT	-%31,90	1 hrs 3 mins
17.03.2026	MEW/USDT	-%31,87	7 hrs 50 mins
20.03.2026	APT/USDT	-%30,06	0 hrs 45 mins



1) DETAILED STATS OF TARGETS (T1, T2, T3 etc.)



2) LIST OF ALL TRADES

Buy Date	Pair	Lev	Buy (Av.)	Sell (Av.)	Trade P/L	TP1	TP2	TP3	Manual Close	Stop Loss	Duration
10.03.2026	APT/USDT	20,00	0.9777	0,9924	▲ %30,1	0.9875	0.9973		0.9777	0.9630	2 hrs 0 mins
16.03.2026	APT/USDT	20,00	0.9515	0,9658	▲ %30,0	0.9610	0.9705		0.9515	0.9372	0 hrs 55 mins
20.03.2026	APT/USDT	20,00	1.0179	1,0026	▼ -%30,1	1.0281	1.0383		1.0179	1.0026	0 hrs 45 mins
27.03.2026	APT/USDT	20,00	1.0030	0,9880	▲ %30,0	0.9930	0.9829		1.0030	1.0180	0 hrs 55 mins
9.03.2026	AR/USDT	11,00	1.6280	1,6020	▼ -%17,6	1.6440	1.6610		1.6280	1.6020	0 hrs 44 mins
30.03.2026	AR/USDT	11,00	1.7360	1,7445	▲ %5,4	1.7530	1.7710			1.7080	4 hrs 38 mins
30.03.2026	AR/USDT	11,00	1.6890	1,7260	▼ -%24,1	1.6720	1.6550		1.6890	1.7260	12 hrs 25 mins
3.03.2026	BNB/USDT	15,00	621.6500	640,1000	▼ -%44,5	610.5100	597.0000		640.1000	641.0800	17 hrs 15 mins
4.03.2026	BNB/USDT	20,00	640.0200	649,6200	▲ %30,0	646.4200	652.8200		640.0200	634.2600	1 hrs 5 mins
22.03.2026	BNB/USDT	20,00	630.2900	627,1400	▲ %10,0	623.9900	617.6800			641.0000	23 hrs 13 mins
25.03.2026	BNB/USDT	20,00	642.2100	645,4200	▲ %10,0	648.6300	655.0500			636.4300	4 hrs 33 mins
31.03.2026	BNB/USDT	20,00	607.4000	604,3650	▲ %10,0	601.3300	595.2500			617.7300	3 hrs 36 mins
10.03.2026	BOME/USDT	20,00	0.0004	0,0004	▼ -%18,1	0.0004	0.0004		0.0004	0.0004	0 hrs 20 mins
10.03.2026	BTC/USDT	20,00	70223.5000	70574,6000	▲ %10,0	70925.7000	71628.0000			68959.5000	5 hrs 15 mins
26.03.2026	BTC/USDT	20,00	69056.1000	68710,8000	▲ %10,0	68365.5000	67675.0000			70022.9000	4 hrs 12 mins
11.03.2026	EGLD/USDT	11,00	4.0780	4,0575	▲ %5,5	4.0370	3.9960			4.1310	2 hrs 35 mins
12.03.2026	EGLD/USDT	11,00	4.0730	4,1260	▼ -%14,3	4.0320	3.9920		4.0730	4.1260	1 hrs 23 mins
2.03.2026	ETH/USDT	20,00	1926.4300	1947,6200	▼ -%22,0	1907.1700	1887.9000		1926.4300	1947.6200	0 hrs 33 mins
6.03.2026	LINK/USDT	20,00	8.8010	8,7570	▲ %10,0	8.7130	8.6250			8.9420	4 hrs 14 mins
16.03.2026	LINK/USDT	20,00	9.4770	9,6195	▲ %30,1	9.5720	9.6670		9.4770	9.2970	4 hrs 31 mins
23.03.2026	LINK/USDT	20,00	9.1600	9,2060	▲ %10,0	9.2520	9.3430			8.9860	1 hrs 28 mins
26.03.2026	LINK/USDT	20,00	8.9000	8,8555	▲ %10,0	8.8110	8.7220			9.0420	3 hrs 12 mins
3.03.2026	MANA/USDT	11,00	0.0943	0,0963	▼ -%23,3	0.0934	0.0924		0.0943	0.0963	2 hrs 13 mins
4.03.2026	MANA/USDT	11,00	0.1008	0,0990	▼ -%19,6	0.1018	0.1028		0.1008	0.0990	1 hrs 21 mins
6.03.2026	MANA/USDT	11,00	0.0958	0,0944	▲ %16,6	0.0948	0.0939		0.0958	0.0978	2 hrs 35 mins
10.03.2026	MANA/USDT	11,00	0.0941	0,0924	▼ -%19,9	0.0950	0.0960		0.0941	0.0924	2 hrs 38 mins
11.03.2026	MANA/USDT	11,00	0.0931	0,0914	▼ -%20,1	0.0940	0.0950		0.0931	0.0914	6 hrs 7 mins
12.03.2026	MANA/USDT	11,00	0.0900	0,0896	▲ %5,5	0.0891	0.0882			0.0919	9 hrs 3 mins
14.03.2026	MANA/USDT	11,00	0.0904	0,0923	▼ -%23,1	0.0895	0.0886		0.0904	0.0923	1 days 3 hrs 56 mins
18.03.2026	MANA/USDT	11,00	0.0914	0,0910	▲ %5,4	0.0905	0.0896			0.0933	15 hrs 42 mins
26.03.2026	MANA/USDT	11,00	0.0847	0,0843	▲ %5,2	0.0839	0.0830			0.0865	4 hrs 12 mins
1.03.2026	MEW/USDT	20,00	0.0006	0,0006	▼ -%32,0	0.0006	0.0006		0.0006	0.0006	1 hrs 45 mins
3.03.2026	MEW/USDT	20,00	0.0006	0,0006	▲ %9,9	0.0006	0.0006		0.0006	0.0006	3 hrs 8 mins
4.03.2026	MEW/USDT	20,00	0.0006	0,0006	▲ %10,1	0.0006	0.0006			0.0006	1 hrs 19 mins
5.03.2026	MEW/USDT	20,00	0.0006	0,0006	▼ -%31,9	0.0006	0.0006		0.0006	0.0006	1 hrs 3 mins
11.03.2026	MEW/USDT	20,00	0.0006	0,0006	▲ %10,0	0.0006	0.0006			0.0006	2 hrs 25 mins
12.03.2026	MEW/USDT	20,00	0.0006	0,0006	▼ -%18,0	0.0006	0.0006		0.0006	0.0006	1 hrs 50 mins
16.03.2026	MEW/USDT	20,00	0.0007	0,0007	▲ %29,9	0.0007	0.0007		0.0007	0.0007	1 hrs 17 mins
17.03.2026	MEW/USDT	20,00	0.0007	0,0007	▼ -%31,9	0.0006	0.0006		0.0007	0.0007	7 hrs 50 mins
18.03.2026	MEW/USDT	20,00	0.0007	0,0007	▼ -%17,9	0.0007	0.0007		0.0007	0.0007	1 hrs 33 mins
30.03.2026	MEW/USDT	20,00	0.0006	0,0005	▲ %10,0	0.0005	0.0005			0.0006	3 hrs 50 mins
6.03.2026	OP/USDT	11,00	0.1226	0,1208	▲ %16,6	0.1214	0.1201		0.1226	0.1254	0 hrs 38 mins
12.03.2026	OP/USDT	11,00	0.1170	0,1197	▼ -%25,4	0.1158	0.1147		0.1170	0.1197	4 hrs 1 mins
18.03.2026	OP/USDT	11,00	0.1266	0,1260	▲ %5,6	0.1253	0.1241			0.1295	2 hrs 37 mins
6.03.2026	XRP/USDT	11,00	1.3721	1,3516	▲ %16,5	1.3584	1.3447		1.3721	1.4009	3 hrs 37 mins
13.03.2026	XRP/USDT	11,00	1.4137	1,4349	▲ %16,5	1.4278	1.4420		1.4137	1.3826	6 hrs 31 mins