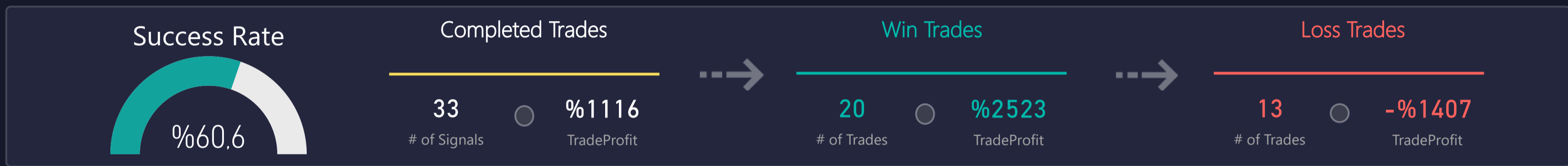
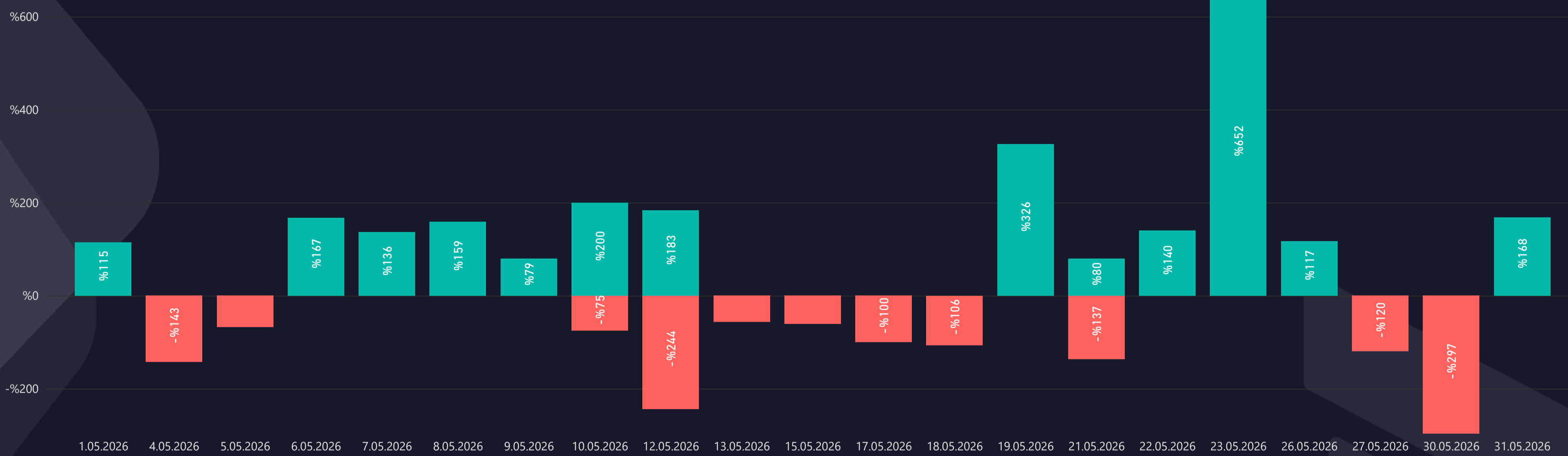




# ALTSIGNALS BINANCE HIGH LEV. VIP REPORT 2026 MAY



## WIN/LOSS TRADE CHART



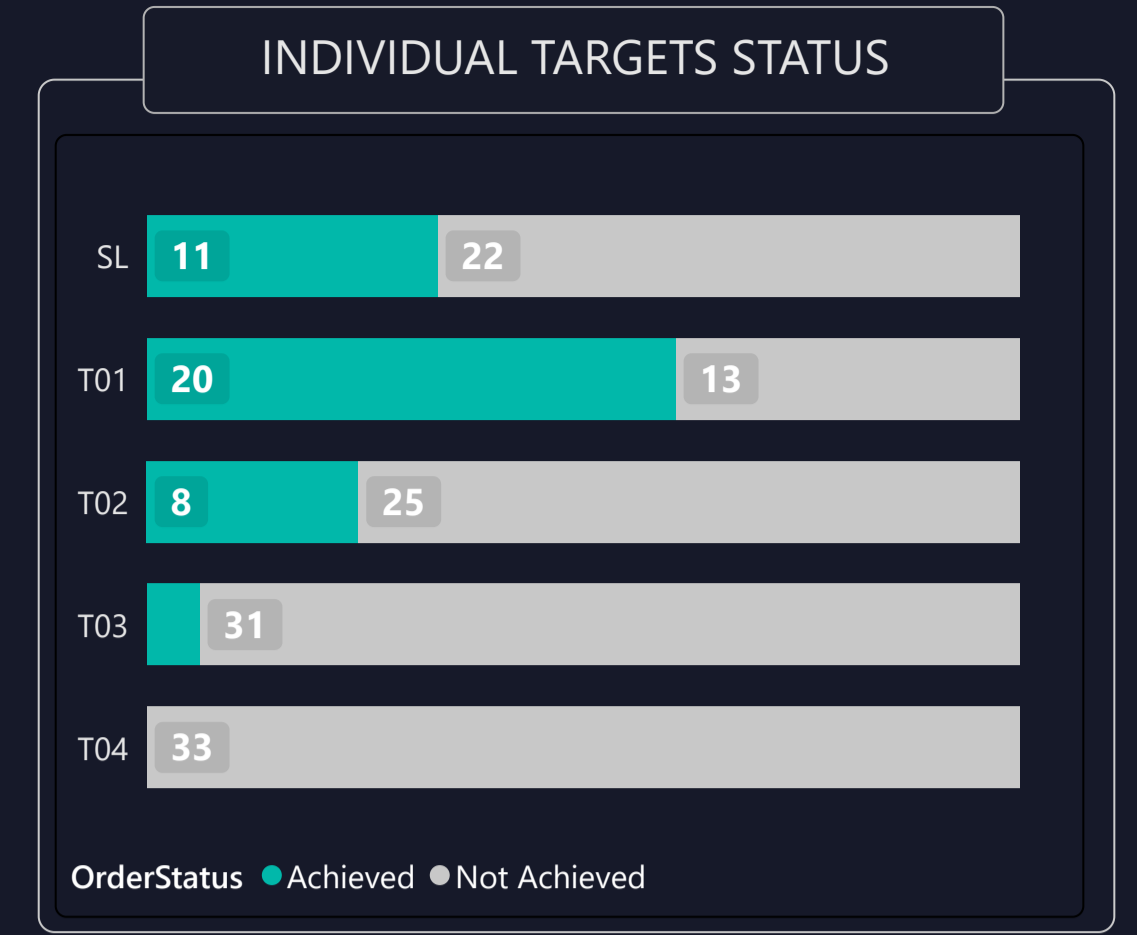
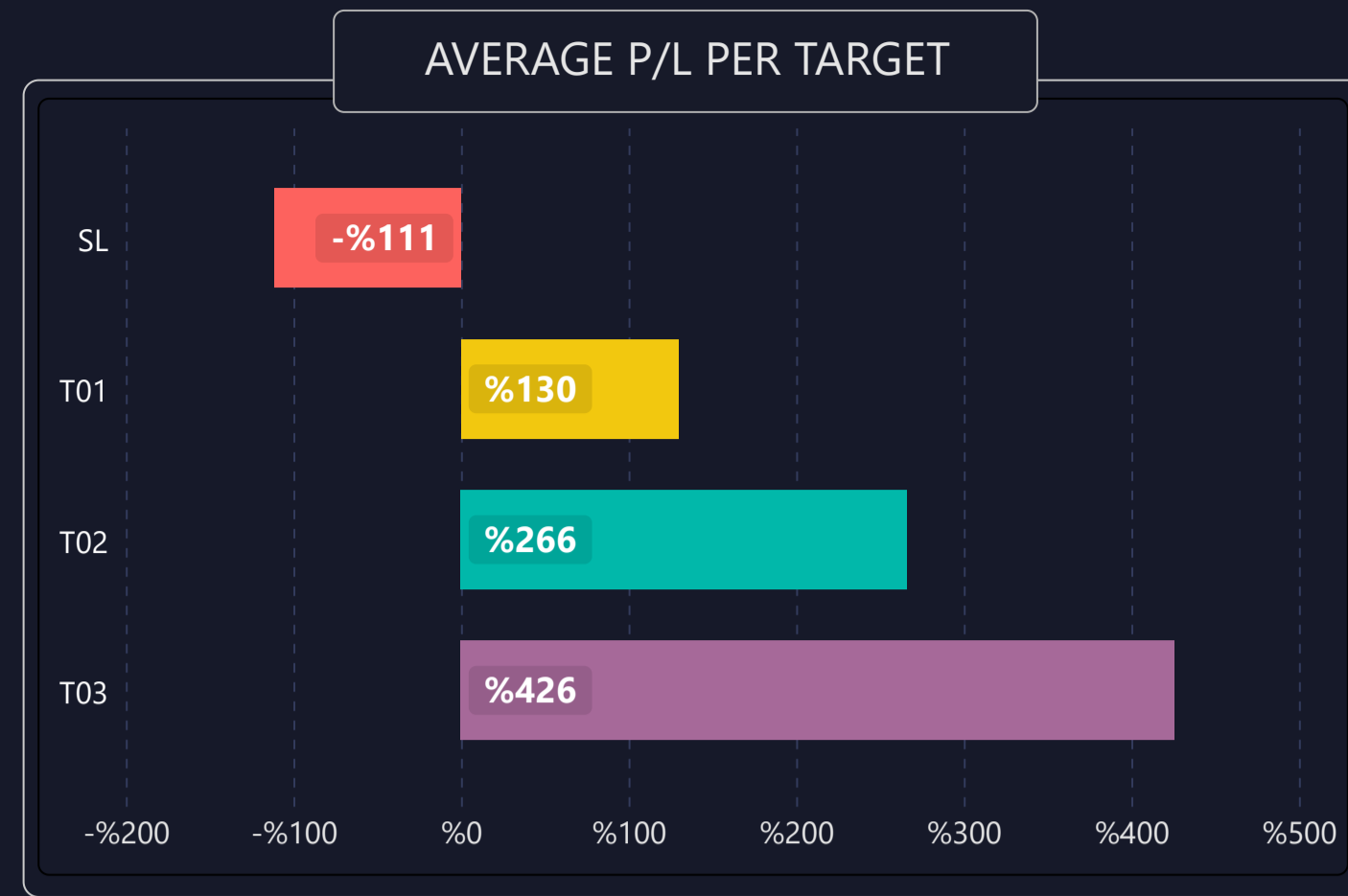
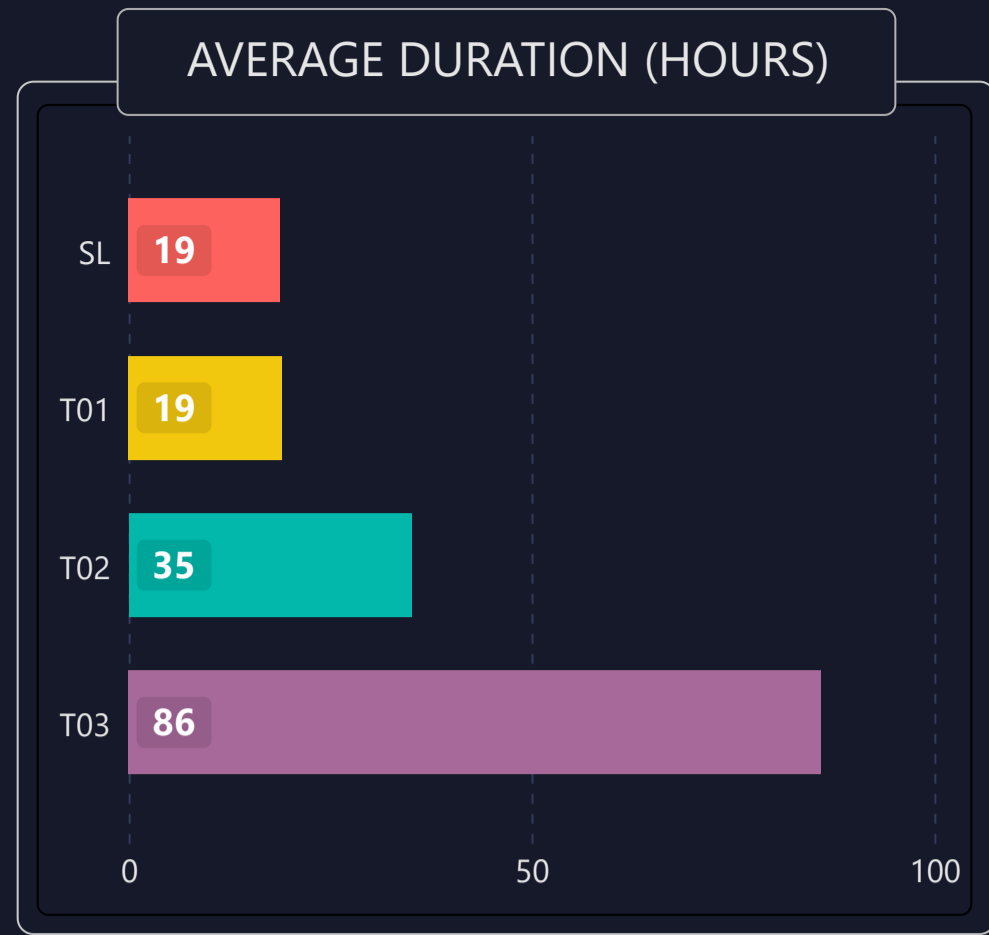
## TOP PROFIT & LOSS TRADES

Realization Date	Pair	Profit	Duration
8.05.2026	WLD/USDT	%200,0	2 days 1 hrs 41 mins
16.05.2026	BTC/USDT	%199,3	7 days 1 hrs 0 mins
10.05.2026	KAS/USDT	%183,2	1 days 8 hrs 57 mins
18.05.2026	NEAR/USDT	%171,3	16 hrs 14 mins
28.05.2026	DOT/USDT	%168,0	2 days 23 hrs 19 mins

Realization Date	Pair	Loss	Duration
30.05.2026	ENS/USDT	-%296,99	10 hrs 52 mins
12.05.2026	1000SHIB/USDT	-%138,26	1 days 17 hrs 13 mins
21.05.2026	SEI/USDT	-%136,70	2 days 6 hrs 43 mins
27.05.2026	AAVE/USDT	-%119,84	15 hrs 58 mins
12.05.2026	XRP/USDT	-%105,59	18 hrs 45 mins



# 1) DETAILED STATS OF TARGETS (T1, T2, T3 etc.)



# 2) LIST OF ALL TRADES

Buy Date	Pair	Lev	Buy (Av.)	Sell (Av.)	Trade P/L	TP1	TP2	TP3	Stop Loss	Duration
10.05.2026	1000SHIB/USDT	50,00	0.0066	0,01	▼ -%138,3	0.0068	0.0069	0.0071	0.0064	1 days 17 hrs 13 mins
6.05.2026	1MBABYDOGE/USDT	50,00	0.0004	0,00	▲ +%136,5	0.0004	0.0005	0.0005	0.0004	20 hrs 42 mins
26.05.2026	AAVE/USDT	50,00	86.5750	84,50	▼ -%119,8	89.0000	90.8000	92.6500	84.5000	15 hrs 58 mins
5.05.2026	ADA/USDT	50,00	0.2585	0,26	▲ +%116,1	0.2640	0.2690	0.2750	0.2510	18 hrs 5 mins
20.05.2026	APT/USDT	50,00	0.9513	0,98	▲ +%140,2	0.9760	0.9960	1.0200	0.9360	1 days 20 hrs 50 mins
14.05.2026	AR/USDT	20,00	2.3825	2,31	▼ -%60,9	2.4600	2.5200	2.5800	2.3100	10 hrs 34 mins
20.05.2026	ARKM/USDT	50,00	0.1225	0,12	▲ +%79,8	0.1248	0.1280	0.1310	0.1189	4 hrs 40 mins
4.05.2026	AVAX/USDT	50,00	9.2067	9,07	▼ -%75,8	9.4500	9.6500	9.8500	9.0500	2 hrs 33 mins
8.05.2026	BAT/USDT	50,00	0.1115	0,11	▲ +%57,2	0.1130	0.1155	0.1180	0.1055	1 hrs 36 mins
18.05.2026	BOME/USDT	50,00	0.0006	0,00	▲ +%154,7	0.0006	0.0006	0.0006	0.0006	4 hrs 23 mins
16.05.2026	BTC/USDT	100,00	78318.7502	76757,80	▲ +%199,3	76950.0000	75970.0000	74840.0000	79060.0000	7 days 1 hrs 0 mins
4.05.2026	DOT/USDT	50,00	1.2325	1,22	▼ -%66,9	1.2650	1.2900	1.3200	1.2160	1 hrs 43 mins
28.05.2026	DOT/USDT	50,00	1.2107	1,17	▲ +%168,0	1.1700	1.1460	1.1200	1.2950	2 days 23 hrs 19 mins
26.05.2026	DYDX/USDT	50,00	0.1645	0,17	▲ +%117,0	0.1680	0.1715	0.1750	0.1540	2 hrs 42 mins
29.05.2026	ENS/USDT	50,00	5.8335	6,18	▼ -%297,0	5.6000	5.4800	5.3600	6.1800	10 hrs 52 mins
22.05.2026	ETH/USDT	100,00	2068.3333	2034,05	▲ +%165,8	2028.0000	1977.0000	1930.0000	2140.0000	22 hrs 25 mins
17.05.2026	FLOW/USDT	50,00	0.0376	0,04	▼ -%106,4	0.0388	0.0396	0.0405	0.0368	3 hrs 52 mins
18.05.2026	HBAR/USDT	50,00	0.0891	0,09	▲ +%126,5	0.0864	0.0844	0.0825	0.0915	5 days 2 hrs 11 mins
10.05.2026	KAS/USDT	50,00	0.0382	0,04	▲ +%183,2	0.0395	0.0405	0.0415	0.0365	1 days 8 hrs 57 mins
30.04.2026	LISTA/USDT	20,00	0.0830	0,08	▲ +%32,8	0.0814	0.0795	0.0775	0.0870	8 hrs 53 mins
12.05.2026	LTC/USDT	50,00	57.5500	58,20	▼ -%56,5	56.6000	55.8000	54.8000	58.2000	6 hrs 57 mins
3.05.2026	MANA/USDT	50,00	0.0890	0,09	▼ -%67,4	0.0868	0.0850	0.0832	0.0902	1 days 23 hrs 31 mins
30.04.2026	MELANIA/USDT	50,00	0.1040	0,10	▲ +%81,7	0.1020	0.1000	0.0980	0.1070	8 hrs 26 mins
8.05.2026	MOVE/USDT	50,00	0.0187	0,02	▲ +%79,3	0.0191	0.0195	0.0200	0.0183	7 hrs 3 mins
16.05.2026	NEAR/USDT	50,00	1.5000	1,53	▼ -%100,0	1.4630	1.4340	1.4030	1.5300	12 hrs 15 mins
18.05.2026	NEAR/USDT	50,00	1.5350	1,59	▲ +%171,3	1.5800	1.6200	1.6600	1.5000	5 hrs 0 mins
7.05.2026	OP/USDT	50,00	0.1465	0,15	▲ +%101,5	0.1500	0.1560	0.1630	0.1320	9 hrs 26 mins
10.05.2026	PIXEL/USDT	50,00	0.0086	0,01	▼ -%75,5	0.0088	0.0089	0.0092	0.0085	1 hrs 6 mins
18.05.2026	SEI/USDT	50,00	0.0604	0,06	▼ -%136,7	0.0585	0.0570	0.0555	0.0620	2 days 6 hrs 43 mins
22.05.2026	SOLV/USDT	50,00	0.0042	0,00	▲ +%160,5	0.0040	0.0039	0.0038	0.0043	18 hrs 55 mins
5.05.2026	VVV/USDT	20,00	10.1920	10,45	▲ +%51,4	10.5000	10.8000	11.2000	9.4000	6 hrs 3 mins
8.05.2026	WLD/USDT	50,00	0.2700	0,28	▲ +%200,0	0.2800	0.2880	0.2960	0.2580	2 days 1 hrs 41 mins
11.05.2026	XRP/USDT	50,00	1.4585	1,43	▼ -%105,6	1.5200	1.5600	1.6000	1.4000	18 hrs 45 mins